

MUSE

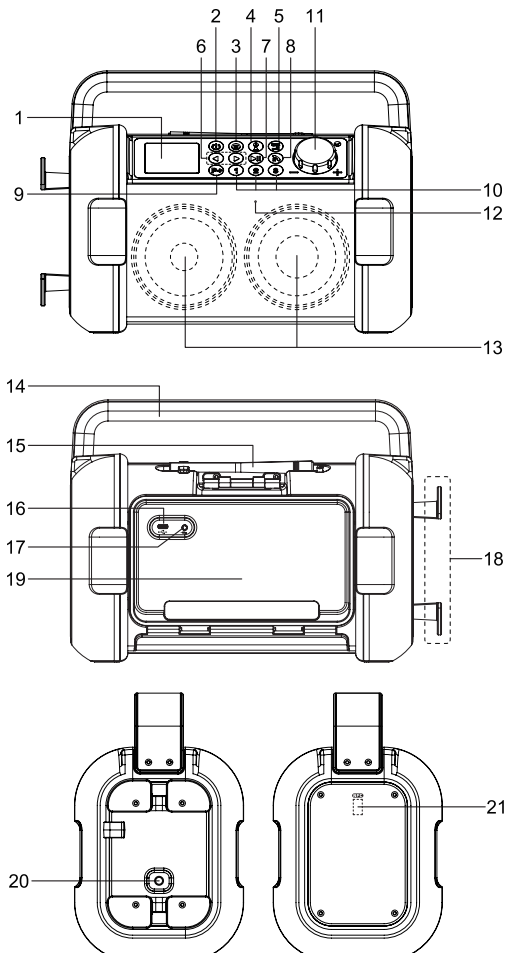
M-928 BTY / M-928 FB



PRACOVNÉ RÁDIO S BLUETOOTH
PRACOVNÍ RÁDIO S BLUETOOTH















SK Návod na obsluhu

CZ Návod k obsluze



Pred použitím zariadenia si pozorne prečítajte návod na obsluhu.

ROZMIESTNENIE OVLÁDACÍCH PRVKOV

1. LED displej
2. : Slúži na zapnutie/vypnutie zariadenia; Slúži na voľbu medzi FM, Bluetooth a AUX režimom.
3.  (Memory): Slúži na nastavenie času; Slúži na uloženie rozhlasových staníc.
4.  / : Slúži na prepínanie medzi rozhlasovou frekvenciou a časom hodín; Slúži na nastavenie budíka
5. **SNZ** (snooze): Opakovanie intervalového budíka
 Slúži na zaspávanie pri rádiu, Bluetooth alebo Aux režime
6.  / : Ladenie; nastavenie hore/dole; Slúži na voľbu požadovanej skladby (režim Bluetooth)
7. : Prehrávanie/pozastavenie; Slúži na odpojenie spárovaného Bluetooth zariadenia; Stereo spáročovanie; Automatické ukládanie rozhlasovej stanice;
8. : Prijem hovoru/Opätovné vytočenie hovoru/Ukončenie hovoru
9. **P+** : Slúži na vyvolenie predvolieb staníc
10. **1,2,3**: Slúži na vyvolanie predvoľby stanice 1,2,3
11.  /  : Slúži na úpravu hlasitosti; Slúži na potvrdenie nastavenia času a budíka
12. Mikrofón
13. Reproduktor
14. Rukoväť na prenášanie
15. Otočná anténa
16. USB-C port pre nabíjanie externého zariadenia
17. Konektor  AUX IN
18. Držiak napájacieho kábla na zvinutie napájacieho kábla
19. Úložný priestor (Tipy: pred otvorením krytu odkladacieho priestoru zdvihnite anténu)
20. Napájací kábel
21. Značka **NFC** 


NAPÁJANIE ELEKTRICKOU ENERGIU

Použitie napájacieho kábla

Toto zariadenie funguje na AC 100-240 V ~ 50/60 Hz. Pripojte napájací kábel do elektrickej zásuvky.

Použitie vstavanej batérie

Zariadenie má vstavanú dobíjateľnú batériu (lítium-iónovú). Nabite vstavanú batériu pred prvým použitím zariadenia.

Indikátor batérie  prestane blikať, keď sa batéria úplne nabije.

Obsah je uzamčen

Dokončete, prosím, proces objednávky.

Následně budete mít přístup k celému dokumentu.



Proč je dokument uzamčen? Nahněvat Vás rozhodně nechceme. Jsou k tomu dva hlavní důvody:

- 1) Vytvořit a udržovat obsáhlou databázi návodů stojí nejen spoustu úsilí a času, ale i finanční prostředky. Dělali byste to Vy zadarmo? Ne*. Zakoupením této služby obdržíte úplný návod a podpoříte provoz a rozvoj našich stránek. Třeba se Vám to bude ještě někdy hodit.

**) Možná zpočátku ano. Ale vězte, že dotovat to dlouhodobě nelze. A rozhodně na tom nezbohatneme.*

- 2) Pak jsou tady „roboti“, kteří se přiživují na naší práci a „vysávají“ výsledky našeho úsilí pro svůj prospěch. Tímto krokem se jim to snažíme překazit.

A pokud nemáte zájem, respektujeme to. Urgujte svého prodejce. A když neuspějete, rádi Vás uvidíme!