

SANITAS SBM 52

- | | | | |
|-----------|-----------------------------------------------------------------------------------------|-----------|---------------------------------------------------------------------------------------|
| CZ | Mluvicí měřič krevního tlaku
<i>Návod k použití.....</i> | HU | Beszélfő felkari vérnyomásmérő
készülék
<i>Használati útmutató.....</i> |
| SK | Hovoriaci prístroj na meranie
krvného tlaku
<i>Návod na použitie.....</i> | | Electromagnetic Compatibility
Information |
| | 2-12 | | 23-32 |
| | 13-22 | | 33-34 |



CE 0483



Service-Hotline:

CZ tel.: 239 014 121

SK Tel.: 00 800 0046 23

HU Tel.: 0 177 791 61

Prosím, pozorně si přečtěte tento návod k použití, uschovejte jej pro pozdější použití, zpřístupněte jej dalším uživatelům a dodržujte uvedené pokyny.

1. Seznámení se

Měřič krevního tlaku na paži slouží k neinvazivnímu měření a kontrole arteriálních hodnot tlaku krve dospělých lidí.

Jeho pomocí můžete rychle a jednoduše měřit Váš krevní tlak, uložit naměřené hodnoty a nechat si zobrazit průběh a průměr naměřených hodnot.

U eventuálně se vyskytujících poruch srdečního rytmu budete varováni.




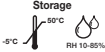

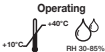





Stanovené hodnoty jsou klasifikovány a graficky posuzovány podle směrnic WHO.

Tento návod k použití uschovejte pro další využití a zpřístupněte jej i dalším uživatelům.

2. Důležité pokyny

Vysvětlení symbolů

V návodu k použití, na obalu a typovém štítku přístroje a příslušenství jsou použity tyto symboly:

	Pozor		Výrobce
	Upozornění Upozornění na důležité informace		Přípustná skladovací teplota a vlhkost vzduchu
	Dodržujte návod k použití		Přípustná prevádzková teplota a vlhkost vzduchu
	Část k použití typu B		Chraňte před vlhkem
	Stejnoseměrný proud	SN	Sériové číslo
	Likvidace podle směrnice ES o elektrických a elektronických starých přístrojích 2002/96/EC – WEEE (Waste Electrical and Electronic Equipment).	 0483	Značka CE potvrzuje shodu se základními požadavky směrnice 93/42/EHS pro lékařské výrobky.

Pokyny k používání

- Aby mohly být hodnoty správně porovnány, měřte krevní tlak vždy ve stejnou denní dobu.
- Před každým měřením si asi na 5 minut odpočiňte!
- Chcete-li u jedné osoby provést několik měření, pak mezi jednotlivými měřeními udělejte 5minutovou přestávku.
- Minimálně 30 minut před měřením byste neměli nic jíst a pít, neměli byste kouřit nebo vykonávat nějakou pohybovou činnost.
- V případě nejistoty u naměřených hodnot měření zopakujte.
- Vámi naměřené hodnoty mohou sloužit jen pro Vaši informaci, nenahrazují lékařské vyšetření! Prodiskujte naměřené hodnoty s lékařem, v žádném případě z výsledků nevyvozuje vlastní lékařská rozhodnutí (např. léky a jejich dávkování)!

- Měřič krevního tlaku nepoužívejte u novorozenců, těhotných žen a pacientek s preeklampií.
- U kardiovaskulárního onemocnění by mohlo dojít k chybným měřením, popř. k negativnímu ovlivnění přesnosti měření. Což se stává i u velmi nízkého tlaku, diabetu, poruch prokrvení a rytmu i zimnice nebo třesavky.
- Měřič krevního tlaku nesmí být používán v souvislosti s vysokofrekvenčním chirurgickým přístrojem.
- Přístroj používejte jen u osob s obvodem paže vhodným pro tento přístroj.
- Vezměte do úvahy, že během nafukování může dojít k negativnímu ovlivnění funkce dotyčné končetiny.
- Oběh krve nesmí být při měření krevního tlaku zbytečně dlouho potlačen. V případě chybné funkce přístroje sejměte z paže manžetu.
- Zabraňte mechanickému sevření, komprimaci nebo zalomení hadice manžety.
- Zabraňte trvalému tlaku u manžetě i častému měření. Z toho vyplývající omezení průtoku krve může vést k poškození.
- Dbejte na to, aby nebyla manžeta přiložena na paži, jejíž tepny nebo žíly se podrobují léčení, např. intravaskulární zásah, popř. intravaskulární terapie nebo arteriovenózní zkrat (A-V-).
- Manžetu nepřikládejte osobám, které se podrobily amputaci prsu.
- Manžetu nepřikládejte na rány, u nichž by mohlo dojít k dalšímu poranění.
- Měřič krevního tlaku můžete používat s bateriemi nebo se síťovým zdrojem. Respektujte, že přenos a uložení dat je možné jen tehdy, je-li měřič krevního tlaku napájen proudem. Jakmile jsou baterie vybité nebo je síťový zdroj odpojen od sítě, ztrácí měřič krevního tlaku údaje o datu a času.
- Automatické vypnutí vypne měřič krevního tlaku kvůli úspoře baterií, pokud není během 1 minuty stisknuto žádné tlačítko.
- Přístroj lze používat pouze k účelu uvedenému v tomto návodu k použití. Výrobce neručí za škody vzniklé nesprávným nebo špatným používáním.



Pokyny k uchovávání a ošetřování

- Měřič krevního tlaku se skládá z přesných a elektronických součástí. Přesnost naměřených hodnot a životnost přístroje závisí na pečlivém zacházení:
 - Přístroj chraňte před nárazy, vlhkostí, nečistotou, silnými teplotními výkyvy a přímým slunečním zářením.
 - Přístroj vám nesmí spadnout.
 - Přístroj nepoužívejte v blízkosti silných elektromagnetických polí, udržujte jej mimo dosah rádiových zařízení nebo mobilních telefonů.
 - Používejte jen dodané nebo originální náhradní manžety. Jinak budou naměřeny špatné hodnoty.
- Nestlačujte tlačítka, pokud není nasazena manžeta.
- Nebudete-li přístroj po delší dobu používat, doporučujeme vyjmout baterie.



Pokyny k bateriím

- Baterie mohou být v případě spolknutí životu nebezpečné. Proto baterie a výrobky uschovávejte mimo dosah malých dětí. Pokud došlo ke spolknutí baterie, musíte okamžitě přivolat lékařskou pomoc.
- Baterie nesmí být nabíjeny nebo reaktivovány jinými prostředky, rozebírány, vzhazovány do ohně nebo zkratovány.
- Baterie vyjměte, jsou-li vybité nebo nebudete přístroj po delší dobu používat. Tak zabráníte poškození, ke kterému by mohlo dojít po jejich vytečení. Vždy vyměňujte všechny baterie současně.
- Nepoužívejte odlišné typy, značky baterií nebo baterie s rozdílnou kapacitou. Přednostně používejte alkalické baterie.



Pokyny k opravám a likvidaci

- Baterie nepatří do domovního odpadu. Prosím, vybité baterie zanechte na určená sběrná místa.
- Přístroj neotevírejte. Při nedodržení zaniká záruka.
- Přístroj nesmíte sami opravovat nebo seřizovat. V tomto případě již není zajištěna perfektní funkce.

Obsah je uzamčen

Dokončete, prosím, proces objednávky.

Následně budete mít přístup k celému dokumentu.



Proč je dokument uzamčen? Nahněvat Vás rozhodně nechceme. Jsou k tomu dva hlavní důvody:

- 1) Vytvořit a udržovat obsáhlou databázi návodů stojí nejen spoustu úsilí a času, ale i finanční prostředky. Dělali byste to Vy zadarmo? Ne*. Zakoupením této služby obdržíte úplný návod a podpoříte provoz a rozvoj našich stránek. Třeba se Vám to bude ještě někdy hodit.

**) Možná zpočátku ano. Ale vězte, že dotovat to dlouhodobě nelze. A rozhodně na tom nezbohatneme.*

- 2) Pak jsou tady „roboti“, kteří se přiživují na naší práci a „vysávají“ výsledky našeho úsilí pro svůj prospěch. Tímto krokem se jim to snažíme překazit.

A pokud nemáte zájem, respektujeme to. Urgujte svého prodejce. A když neuspějete, rádi Vás uvidíme!