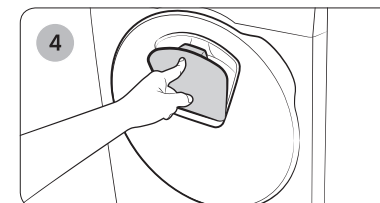
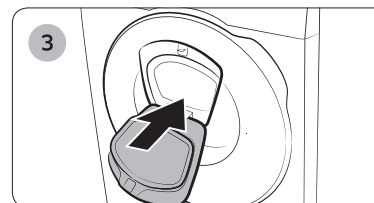
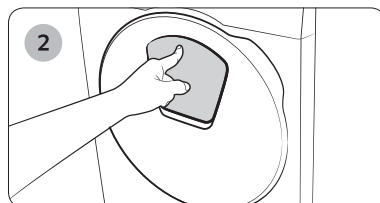
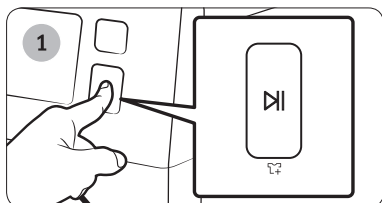




## AddWash



### Čeština

#### Chcete-li přidat prádlo už po zahájení praní, použijte přídatná dvířka Add Door.

Přídavná dvířka Add Door je možné otevřít, jakmile se na displeji zobrazí ikona přídatných dvířek Add Door (L+).

1. Stisknutím tlačítka **Spustit/Pozastavit** spustíte prací cyklus.
2. Stisknutím horní části přídatných dvířek Add Door dvířka odblokujete. Dvířka se při stisknutí posunou mírně směrem dovnitř a pak se otevřou.
3. Zcela otevřete přídatná dvířka Add Door a pak vložte další prádlo do bubnu skrz přídatná dvířka Add Door.
4. Zvedněte přídatná dvířka Add Door zpět do správné polohy a pak dvířka zajistíte zatlačením na horní část dvířek, dokud neuslyšíte cvaknutí. Pak stisknutím tlačítka **Spustit/Pozastavit** pokračujte v pracím cyklu.

#### POZNÁMKA

Voda uvnitř bubnu neuniká, pokud jsou přídatná dvířka Add Door správně zavřená. Kolem přídatných dvířek Add Door se mohou tvořit vodní kapky, ale nedochází k úniku vody zevnitř bubnu. Jedná se o běžný jev.

#### Přídavná dvířka Add Door se neotevírají a zobrazuje se zpráva ddC.

Tato zpráva se zobrazí, pokud se snažíte otevřít přídatná dvířka Add Door během provozu pračky. Pračka rozpozná, když jsou přídatná dvířka Add Door mírně otevřená, a z bezpečnostních důvodů zastaví svůj provoz.

Pokud k tomu dojde, zavřete přídatná dvířka Add Door a pak pokračujte v praní stisknutím tlačítka **Spustit/Pozastavit**.

#### Kdy není možné přídatná dvířka Add Door otevřít?

Přídavná dvířka Add Door není možné otevřít:

- Když je vnitřní teplota vyšší než 50 °C.
- Během cyklu praní bubnu, například **Ekologické čištění bubnu** nebo **Samočištění**. Během těchto cyklů není v bubnu žádné prádlo.

#### UPOZORNĚNÍ

Nesnažte se otevřít přídatná dvířka Add Door, pokud probíhá sušení nebo vyvážení. Z okénka může unikat horká pára.

# Obsah je uzamčen

**Dokončete, prosím, proces objednávky.**

**Následně budete mít přístup k celému dokumentu.**



**Proč je dokument uzamčen? Nahněvat Vás rozhodně nechceme. Jsou k tomu dva hlavní důvody:**

- 1) Vytvořit a udržovat obsáhlou databázi návodů stojí nejen spoustu úsilí a času, ale i finanční prostředky. Dělali byste to Vy zadarmo? Ne\*. Zakoupením této služby obdržíte úplný návod a podpoříte provoz a rozvoj našich stránek. Třeba se Vám to bude ještě někdy hodit.

*\*) Možná zpočátku ano. Ale vězte, že dotovat to dlouhodobě nelze. A rozhodně na tom nezbohatneme.*

- 2) Pak jsou tady „roboti“, kteří se přiživují na naší práci a „vysávají“ výsledky našeho úsilí pro svůj prospěch. Tímto krokem se jim to snažíme překazit.

A pokud nemáte zájem, respektujeme to. Urgujte svého prodejce. A když neuspějete, rádi Vás uvidíme!