

Gebrauchsanweisung

Instructions for use

Mode d'emploi

Gebruiksaanwijzing

Istruzioni per l'uso



Brugsanvisning

Bruksanvisning

Käyttöohje

Manual de utilização

Instrucciones para el uso



Οδηγίες χρήσης

Instrukcje użytkowania

Használati utasítás

Инструкция за употреба

Қолдану бойынша нұсқаулық



Návod k použití

Návod na použitie










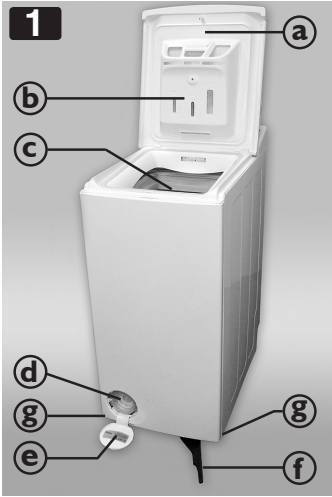
Instrucțiuni de utilizare

Инструкції по експлуатації

Інструкція з експлуатації

 **Whirlpool**

SENSING THE DIFFERENCE



URČENÉ POUŽITÍ

Tato pračka je určena výhradně k praní a odstředování prádla vhodného pro praní v pračce v množství, které je v domácnosti obvyklé.

- Při používání pračky dodržujte pokyny uvedené v tomto návodu k použití a tabulce programů.

- Návod k použití i tabulku programů si dobře uschovejte; pokud budete pračku předávat jiné osobě, dejte jí také tento návod k použití a tabulku programů.


VŠEOBECNÉ POKYNY A UPOZORNĚNÍ

1. Bezpečnostní pokyny


- Pračka je určena pouze k používání ve vnitřních prostorách.
- V blízkosti spotřebiče neskladujte hořlavé látky.
- Na víko pračky nestavte žádné elektrické spotřebiče.
- Na děti je třeba dohlédnout, aby si se spotřebičem nehrály.
- Děti mladší 3 let by měly být v dostatečné vzdálenosti od pračky, pokud nejsou pod neustálým dohledem.
- Tuto pračku smějí používat děti od 8 let, rovněž osoby se sníženými fyzickými, smyslovými nebo duševními schopnostmi a osoby bez patřičných zkušeností a znalostí, za předpokladu že jsou pod dozorem, nebo poučené o bezpečném používání pračky a chápou nebezpečí plynoucí z jejího používání. Děti si nesí hrát s pračkou. Péči a údržbu pračky nesmí provádět děti bez dohledu.
- Víko neotvírejte silou.
- Je-li to nutné, je možné přívodní kabel vyměnit za stejný, který získáte v servisu. Přívodní kabel smí vyměňovat pouze kvalifikovaný elektrikář.
- Před čištěním nebo údržbou

vždy pračku vypněte a odpojte ji od sítě.

2. Obal

- Obalový materiál je 100 % recyklovatelný a je označený recyklačním symbolem . Při likvidaci obalového materiálu se řiďte místními předpisy.

3. Likvidace obalu a staré pračky

- Tento spotřebič je označen v souladu s evropskou směrnicí 2002/96/ES o likvidaci elektrického a elektronického zařízení (WEEE). Zajištěním správné likvidace tohoto výrobku pomůžete zabránit případným negativním důsledkům na životní prostředí a lidské zdraví, které by jinak byly způsobeny nevhodnou likvidací tohoto výrobku.
- Symbol  na výrobku nebo na dokumentech přiložených k výrobku udává, že tento spotřebič nepatří do domácího odpadu. Je nutné odvézt ho do sběrného místa pro recyklaci elektrického a elektronického zařízení. Při jeho likvidaci se řiďte místními předpisy pro odstraňování odpadu. Podrobnější informace o zpracování, recuperci a recyklaci tohoto výrobku zjistíte u příslušného místního úřadu, služby pro likvidaci domovního odpadu nebo v obchodě, kde jste výrobek zakoupili.
- Pračka je vyrobena z recyklovatelných materiálů. Pračku je nutné zlikvidovat v souladu s místními předpisy o likvidaci odpadu.
- Před likvidací odstraňte všechny zbytky pracího prášku a odřízněte přívodní kabel, aby pračku nebylo možné znovu používat.

4. Obecná doporučení

- Jestliže pračku nepoužíváte, nenechávejte ji připojenou k síti. Zavřete vodovodní kohoutek.

5. Prohlášení o souladu s předpisy EU

- Tato pračka byla navržena, vyrobena a dodána na trh v souladu s bezpečnostními požadavky směrnice EU: směrnice pro nízké napětí 2006/95/ES, směrnice pro elektromagnetickou kompatibilitu 2004/108/ES

Výrobce není zodpovědný za jakékoliv poškození prádla zapříčiněné nevhodným nebo nesprávným dodržováním instrukcí k ošetřování prádla, které jsou uvedeny na jeho visačkách.

Obsah je uzamčen

Dokončete, prosím, proces objednávky.

Následně budete mít přístup k celému dokumentu.



Proč je dokument uzamčen? Nahněvat Vás rozhodně nechceme. Jsou k tomu dva hlavní důvody:

1) Vytvořit a udržovat obsáhlou databázi návodů stojí nejen spoustu úsilí a času, ale i finanční prostředky. Dělali byste to Vy zadarmo? Ne*. Zakoupením této služby obdržíte úplný návod a podpoříte provoz a rozvoj našich stránek. Třeba se Vám to bude ještě někdy hodit.

**) Možná zpočátku ano. Ale vězte, že dotovat to dlouhodobě nelze. A rozhodně na tom nezbohatneme.*

2) Pak jsou tady „roboti“, kteří se přiživují na naší práci a „vysávají“ výsledky našeho úsilí pro svůj prospěch. Tímto krokem se jim to snažíme překazit.

A pokud nemáte zájem, respektujeme to. Urgujte svého prodejce. A když neuspějete, rádi Vás uvidíme!