

# REMINGTON®

## Beard Trimmer



MB4125

Thank you for buying your new Remington® product. Please read these instructions carefully and keep them safe.



Remove all packaging before use.


---

## IMPORTANT SAFEGUARDS

---

WARNING – TO REDUCE THE RISK OF BURNS, ELECTROCUTION, FIRE OR INJURY TO PERSONS:

- 1 This appliance can be used by children aged from 8 years and above and persons with reduced physical, sensory or mental capabilities or lack of experience and knowledge if they have been supervised/instructed and understand the hazards involved. Children shall not play with the appliance. Cleaning and user maintenance shall not be done by children unless they are older than 8 and supervised. Keep the appliance and cable out of reach of children under 8 years.
- 2 This appliance should never be left unattended when plugged into a power outlet, except when charging.
- 3 Do not use this product if it is not working correctly, if it has been dropped or damaged, or dropped in water.
- 4 Make sure the power plug and cord do not get wet.
- 5 Do not plug or unplug the appliance with wet hands.
- 6 Do not use the product with a damaged cord. A replacement can be obtained via our International Service Centres.
- 7 Store the product at a temperature between 15°C and 35°C.
- 8 Do not use attachments other than those we supply.
- 9 This appliance is not intended for commercial or salon use.
- 10  This appliance should be supplied with approved safety isolating adaptors SW-040010EU (EU), SW-040010BS (UK) with the output capacity of 4Vdc; 100mA (adaptor output).
- 11 The blades are washable under a running tap. 
- 12 Please note the main body of the trimmer is not washable and should be kept away from water.



## KEY FEATURES

- 1 On/Off switch
- 2 Adjustable comb
- 3 Adjustable comb lock switch
- 4 Trimmer assembly
- 5 Charging indicator
- 6 Cleaning brush (not shown)
- 7 Adaptor (not shown)

# Obsah je uzamčen

**Dokončete, prosím, proces objednávky.  
Následně budete mít přístup k celému dokumentu.**



**Proč je dokument uzamčen? Nahněvat Vás rozhodně nechceme. Jsou k tomu dva hlavní důvody:**

1) Vytvořit a udržovat obsáhlou databázi návodů stojí nejen spoustu úsilí a času, ale i finanční prostředky. Dělali byste to Vy zadarmo? Ne\*. Zakoupením této služby obdržíte úplný návod a podpoříte provoz a rozvoj našich stránek. Třeba se Vám to bude ještě někdy hodit.

*\*) Možná zpočátku ano. Ale vězte, že dotovat to dlouhodobě nelze. A rozhodně na tom nezbohatneme.*

2) Pak jsou tady „roboti“, kteří se přiživují na naší práci a „vysávají“ výsledky našeho úsilí pro svůj prospěch. Tímto krokem se jim to snažíme překazit.

A pokud nemáte zájem, respektujeme to. Urgujte svého prodejce. A když neuspějete, rádi Vás uvidíme!