

<i>Elektrická pekárna chleba</i> • NÁVOD K OBSLUZE	<b>CZ</b> 3-24
<i>Elektrická domáca pekáreň na chlieb</i> • NÁVOD NA OBSLUHU	<b>SK</b> 25-47
<i>Electric bread maker</i> • USER MANUAL	<b>GB</b> 48-69
<i>Elektrischer Brotbackautomat</i> • BEDIENUNGSANLEITUNG	<b>D</b> 70-94
<i>Elektromos kenyérsütő</i> • KEZELÉSI ÚTMUTATÓ	<b>H</b> 95-119
<i>Udządzenie do pieczenia chleba</i> • INSTRUKCJA OBSŁUGI	<b>PL</b> 120-141
<i>Хлебопечь</i> • ИНСТРУКЦИЯ ПО ЭКСПЛУАТАЦИИ	<b>RU</b> 142-166
<i>Elektrinė duonkepė</i> • APŲTARNAVIMO INSTRUKCIJA	<b>LT</b> 167-189
<i>Електрична хлібопіч</i> • ІНСТРУКЦІЯ З ЕКСПЛУАТАЦІЇ	<b>UA</b> 190-213

# DUPLO

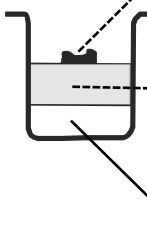
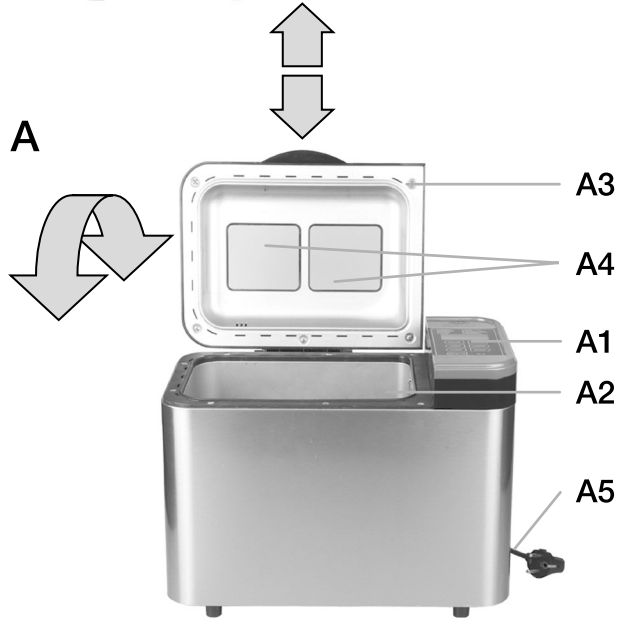
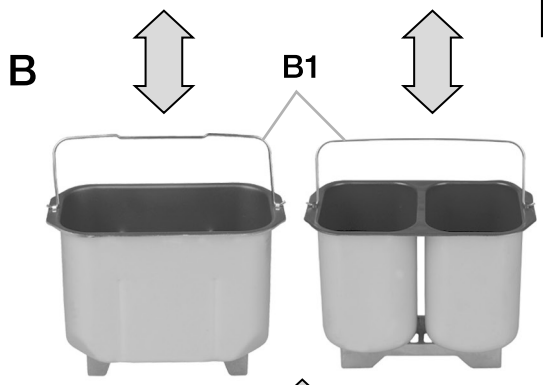
## *Vital plus*



6.2.2019

*eta*


1



Kvasnice nebo soda •  
Droždíe alebo soda •  
Yeast or soda •  
**Gärstoffe (Hefe)** •  
Élesztő • Дрожжи •  
Mielés • Дрїжджї •  
Drożdże

Mouka • Múka • Flour •  
• Mehl • Liszt • Мука •  
Miltai • Мука • Mąka

Voda nebo jiné tekutiny •  
Voda alebo iné tekutiny •  
Water or liquid • **Wasser** •  
• Víz • Вода • Vando •  
Вода • Woda



Elektrická pekárna chleba

**eta 2147-20**

**DUPUCA**  
*Vital<sup>®</sup> plus*

## NAVOD K OBSLUZE

Vážený zákazníku, děkujeme Vám za zakoupení našeho produktu. Před uvedením tohoto přístroje do provozu si velmi pozorně přečtete návod k obsluze a tento návod spolu se záručním listem, pokladním dokladem a podle možností i s obalem a vnitřním obsahem obalu dobře uschovejte.

## I. BEZPEČNOSTNÍ UPOZORNĚNÍ



- Instrukce v návodu považujte za součást spotřebiče a postupte je jakémukoliv dalšímu uživateli spotřebiče.
- Zkontrolujte, zda údaj na typovém štítku odpovídá napětí ve vaší el. zásuvce. Vidlici napájecího přívodu je nutné připojit pouze do zásuvky elektrické instalace, která odpovídá příslušným normám.
- Tento spotřebič mohou používat děti ve věku 8 let a starší a osoby se sníženými fyzickými, smyslovými či mentálními schopnostmi nebo nedostatkem zkušeností a znalostí, pokud jsou pod dozorem nebo byly poučeny o používání spotřebiče bezpečným způsobem a rozumí případným nebezpečím. Děti si se spotřebičem nesmějí hrát. Čištění a údržbu prováděnou uživatelem nesmějí provádět děti, pokud nejsou starší 8 let a pod dozorem. Děti mladší 8 let se musí držet mimo dosah spotřebiče a jeho přívodu.
- Jestliže je napájecí přívod tohoto spotřebiče poškozen, musí být nahrazen výrobcem, jeho servisním technikem nebo podobně kvalifikovanou osobou, aby se tak zabránilo vzniku nebezpečné situace.
- Nikdy spotřebič nepoužívejte, pokud má poškozený napájecí přívod nebo vidlici, pokud nepracuje správně nebo upadl na zem a poškodil se nebo spadl do vody. V takových případech zanechte spotřebič do odborného servisu k prověření jeho bezpečnosti a správné funkce.
- Před výměnou příslušenství nebo přístupných částí, které se při používání pohybují, před montáží a demontáží, před čištěním nebo údržbou a po skončení práce spotřebič vypněte a odpojte od el. sítě vytažením vidlice napájecího přívodu z el. zásuvky!
- Kovový plášť spotřebiče (zvláště pak jeho delší stěny) se mohou stát při provozu horkými!
- **POZOR:** Spotřebič není určen pro činnost prostřednictvím vnějšího časového spínače, dálkového ovládání nebo jakékoli jiné součásti, která spíná spotřebič automaticky, protože existuje nebezpečí vzniku požáru, pokud by byl spotřebič zakryt nebo nesprávně umístěn v okamžiku uvedení spotřebiče do činnosti.
- **UPOZORNĚNÍ** – Některé části tohoto výrobku se mohou stát velmi horkými a způsobit popálení. Zvláštní pozornost musí být věnována přítomnosti dětí a hendikepovaných lidí.
- Po ukončení práce a před každou údržbou spotřebič vždy vypněte a odpojte od el. sítě vytažením vidlice napájecího přívodu z el. zásuvky.

# Obsah je uzamčen

**Dokončete, prosím, proces objednávky.**

**Následně budete mít přístup k celému dokumentu.**



**Proč je dokument uzamčen? Nahněvat Vás rozhodně nechceme. Jsou k tomu dva hlavní důvody:**

- 1) Vytvořit a udržovat obsáhlou databázi návodů stojí nejen spoustu úsilí a času, ale i finanční prostředky. Dělali byste to Vy zadarmo? Ne\*. Zakoupením této služby obdržíte úplný návod a podpoříte provoz a rozvoj našich stránek. Třeba se Vám to bude ještě někdy hodit.

*\*) Možná zpočátku ano. Ale vězte, že dotovat to dlouhodobě nelze. A rozhodně na tom nezbohatneme.*

- 2) Pak jsou tady „roboti“, kteří se přiživují na naší práci a „vysávají“ výsledky našeho úsilí pro svůj prospěch. Tímto krokem se jim to snažíme překazit.

A pokud nemáte zájem, respektujeme to. Urgujte svého prodejce. A když neuspějete, rádi Vás uvidíme!