

The Lenovo logo is displayed in white text on a pink rectangular background.

YOGA Tab 3 8"

Uživatelská příručka

Lenovo YT3-850F

Lenovo YT3-850L

Lenovo YT3-850M

- Všechny informace v této příručce, které jsou označeny znakem *, se vztahují pouze k modelům s technologií LTE (Lenovo YT3-850L / Lenovo YT3-850M).

Základy

Poznámky: Před použitím produktu a těchto informací si přečtěte:

- *Bezpečnost, Záruka a Stručná úvodní příručka*
- *Regulatorní prohlášení*
- „Důležité bezpečnostní a manipulační informace“ v „Příloze“.

Na webových stránkách <http://support.lenovo.com> je k dispozici aktualizovaná příručka *Bezpečnost, Záruka a Stručná úvodní příručka* a dokument *Regulatorní prohlášení*.

Domovská obrazovka

Domovská obrazovka je výchozím místem při používání zařízení. Pro vaše pohodlí jsou na domovské obrazovce již nastaveny některé užitečné aplikace a widgety.



POZNÁMKA: Funkce a domovská obrazovka vašeho zařízení se mohou lišit v závislosti na vašem umístění, jazyce, operátorovi a modelu zařízení.

Domovskou obrazovku si můžete kdykoli přizpůsobit.

- **Domovská obrazovka**

Na první domovské obrazovce se nachází vyhledávací pole **Google** a widget **Digitální hodiny**.

Ostatní domovské obrazovky obsahují některé aplikace.

- **Obrazovka náhledu**

Stiskněte a podržte libovolné volné místo na domovské obrazovce (mimo ikon).

V dolní části obrazovky najdete **TAPETY, WIDGETY, NASTAVENÍ** a **APLIKACE**.

- **Změna tapety**

Přejděte do nabídky **Nastavení > Zařízení > Displej > Tapeta** a vyberte požadovanou tapetu.

- **Přesunutí aplikace na jinou obrazovku**

Klepněte na aplikaci, kterou chcete přesunout, a přetáhněte ji na levou či pravou stranou obrazovky. Poté ji uvolněte na místě, na které ji chcete umístit.




- **Odebrání aplikace**

1. Klepněte na aplikaci, kterou chcete odebrat, a podržte ji.

2. Přetáhněte aplikaci na ikonu Odebrat v horní části obrazovky a počkejte, dokud tato ikona nezčervená.

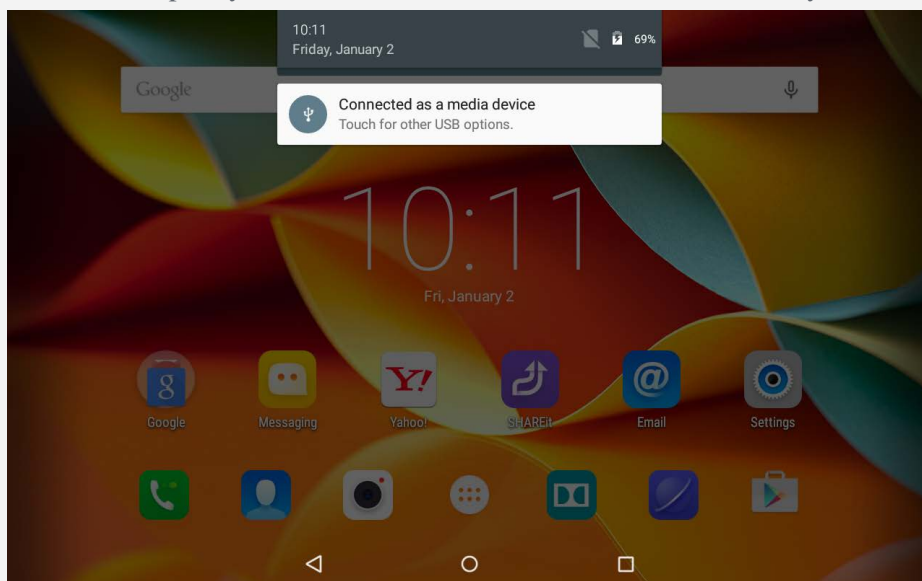
Tlačítka na obrazovce

Na domovské obrazovce se nachází tři tlačítka.

- **Tlačítko Zpět:** Klepnutím na ikonu  se vrátíte na předchozí stránku.
- **Tlačítko Domů:** Klepnutím na ikonu  se vrátíte na výchozí domovskou obrazovku.
- **Tlačítko Poslední:** Klepnutím na ikonu  zobrazíte poslední aplikace. Poté můžete:
 - Klepnout na aplikaci a tím ji otevřít.
 - Klepnutím a podržením aplikace zkontrolujete informace o aplikaci.

Oznámení

Systémová oznámení a zprávy zobrazíte tažením z horní části obrazovky.



Vynucený restart

Podržte hlavní vypínač, dokud obrazovka neztmavne.

Obsah je uzamčen

Dokončete, prosím, proces objednávky.

Následně budete mít přístup k celému dokumentu.



Proč je dokument uzamčen? Nahněvat Vás rozhodně nechceme. Jsou k tomu dva hlavní důvody:

- 1) Vytvořit a udržovat obsáhlou databázi návodů stojí nejen spoustu úsilí a času, ale i finanční prostředky. Dělali byste to Vy zadarmo? Ne*. Zakoupením této služby obdržíte úplný návod a podpoříte provoz a rozvoj našich stránek. Třeba se Vám to bude ještě někdy hodit.

**) Možná zpočátku ano. Ale vězte, že dotovat to dlouhodobě nelze. A rozhodně na tom nezbohatneme.*

- 2) Pak jsou tady „roboti“, kteří se přiživují na naší práci a „vysávají“ výsledky našeho úsilí pro svůj prospěch. Tímto krokem se jim to snažíme překazit.

A pokud nemáte zájem, respektujeme to. Urgujte svého prodejce. A když neuspějete, rádi Vás uvidíme!