


- Otázky nebo problémy s nastavením?

Kontaktujte podpůrný tým HyperX: [hyperxgaming.com/support/headset](https://hyperxgaming.com/support/headset)

- Chcete pomoci s instalací sluchátek HyperX do Vašeho PC/mobilního zařízení/herní konzole nebo v letadle? Podívejte se do uživatelské příručky, kterou naleznete na:

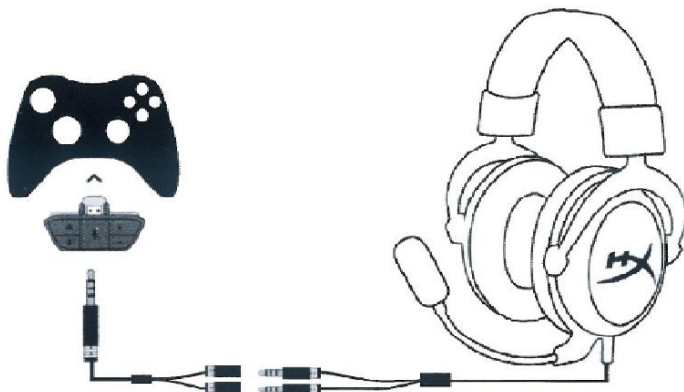
[hyperxgaming.com/support/headset](https://hyperxgaming.com/support/headset)

- Více se o HyperX sluchátkách dozvíte na [hyperxgaming.com/headset](https://hyperxgaming.com/headset)
- Více o dalších produktech značky HyperX na [hyperxgaming.com](https://hyperxgaming.com)




## RYCHLÝ PRŮVODCE

### PlayStation 4™



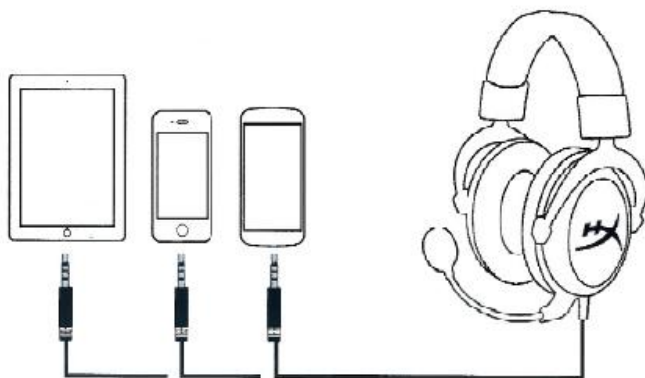
**PS4:** Settings (Nastavení) > Devices (Zařízení) > Audio Devices (Zvuková zařízení) > Output to headphones (Výstup do sluchátek) > vybrat možnost All audio (Všechny zvuky)

## Xbox One™



**Xbox One™:** Vyžaduje adaptér (prodáván samostatně). USB Control Box není zapotřebí.

## Mobilní zařízení (telefon/tablet)



USB Control Box není potřeba.

Kompatibilní se zařízeními s CTIA standardními konektory.

# Obsah je uzamčen

**Dokončete, prosím, proces objednávky.**

**Následně budete mít přístup k celému dokumentu.**



**Proč je dokument uzamčen? Nahněvat Vás rozhodně nechceme. Jsou k tomu dva hlavní důvody:**

- 1) Vytvořit a udržovat obsáhlou databázi návodů stojí nejen spoustu úsilí a času, ale i finanční prostředky. Dělali byste to Vy zadarmo? Ne\*. Zakoupením této služby obdržíte úplný návod a podpoříte provoz a rozvoj našich stránek. Třeba se Vám to bude ještě někdy hodit.

*\*) Možná zpočátku ano. Ale vězte, že dotovat to dlouhodobě nelze. A rozhodně na tom nezbohatneme.*

- 2) Pak jsou tady „roboti“, kteří se přiživují na naší práci a „vysávají“ výsledky našeho úsilí pro svůj prospěch. Tímto krokem se jim to snažíme překazit.

A pokud nemáte zájem, respektujeme to. Urgujte svého prodejce. A když neuspějete, rádi Vás uvidíme!