

BS 029 B



GoGEN



CZ SK PL EN HU

REPRODUKTOR BLUETOOTH
REPRODUKTOR BLUETOOTH
GŁOŚNIK BLUETOOTH
BLUETOOTH SPEAKER
BLUETOOTH HANGSZÓRÓ

NÁVOD K POUŽITÍ
NÁVOD NA POUŽITIE
INSTRUKCJA OBSŁUGI
USER MANUAL
HASZNÁLATI UTASÍTÁS

Vážení zákazníku,

děkujeme vám za zakoupení tohoto reproduktoru s funkcí Bluetooth. Než jej začnete používat, přečtěte si prosím pozorně návod k použití, abyste zajistili správný provoz a optimální využití tohoto produktu.

BEZPEČNOSTNÍ OPATŘENÍ

- Výrobek skladujte a používejte při pokojové teplotě;
- Nevystavujte výrobek dešti ani vlhkému prostředí;
- Dbejte, aby nedošlo k pádu výrobku, který by mohl mít za následek vážné poškození;
- Sami výrobek nerozebírejte, neopravujte ani neupravujte.
- Protože má výrobek zabudovanou lithiovou baterii, nelikvidujte jej nevhodným způsobem ani jej nevhazujete do ohně, abyste se nevystavili nebezpečí!

RADY A TIPY

- Nezvyšujte trvale hlasitost na vyšší úroveň, protože by to mohlo vést ke zkrácení životnosti výrobku nebo poškození vašeho fyzického a duševního zdraví a také sluchu.
- Pokud během provozu zjistíte jakýkoliv problém, odpojte výrobek z napájení a odpojte USB, aby nedošlo k poškození reproduktoru nebo jiných částí.
- Nedostatečné nabití může mít vliv na dosah Bluetooth a stabilitu spojení. V takovém případě baterii ihned dobijte.
- Pro použití s funkcí Bluetooth odpojte audio kabely.







OBSAH BALENÍ

- 1 x Bluetooth reproduktor
- 1 x nabíjecí kabel USB
- 1 x stereofonní audio kabel 3,5 mm

PŘEHLED FUNKCÍ

1. Bezdrátový modul Bluetooth V2.1+EDR
2. Stereofonní zvuk
3. Podpora snadného spárování
4. Handsfree sada Bluetooth, příjem hovoru tlačítkem
5. K dispozici zvedání hovorů
6. Špičkový efekt echa
7. Vzdálenost přenosu signálu Bluetooth 10 m
8. Ovládání hudby s funkcí předchozí/následující skladby
9. Ovládání hlasitosti
10. Pozastavení přehrávání
11. Zabudovaná lithiová baterie, nabíjení prostřednictvím vstupu micro USB
12. Konektor stereofonního vstupu 3,5 mm, režim linkového vstupu AUX IN

POPIS TLAČÍTEK

1. **Play/Pause/Switch-on/off (Přehrávání/Pauza/Zapnutí/Vypnutí):** V režimu vypnutí reproduktor zapnete podržením tlačítka ; opětovným stisknutím tlačítka reproduktor vypnete. V režimu přehrávání hudby můžete přehrávání pozastavit stisknutím tlačítka ; opětovným stisknutím přehrávání obnovíte. Pokud někdo volá, krátkým stisknutím tlačítka  hovor přijmete nebo jej podržením tlačítka odmítnete. Při hovoru můžete zavěsit krátkým stisknutím tlačítka .
2. **Previous/Volume- (Předchozí/Hlasitost-):** V režimu přehrávání krátkým stisknutím tlačítka  přepnete na předchozí skladbu. Podržením tohoto tlačítka snížíte hlasitost.
3. **Next/Volume+ (Následující/Hlasitost+):** V režimu přehrávání krátkým stisknutím tlačítka  přepnete na následující skladbu. Podržením tohoto tlačítka zvýšíte hlasitost.

Obsah je uzamčen

Dokončete, prosím, proces objednávky.

Následně budete mít přístup k celému dokumentu.



Proč je dokument uzamčen? Nahněvat Vás rozhodně nechceme. Jsou k tomu dva hlavní důvody:

1) Vytvořit a udržovat obsáhlou databázi návodů stojí nejen spoustu úsilí a času, ale i finanční prostředky. Dělali byste to Vy zadarmo? Ne*. Zakoupením této služby obdržíte úplný návod a podpoříte provoz a rozvoj našich stránek. Třeba se Vám to bude ještě někdy hodit.

**) Možná zpočátku ano. Ale vězte, že dotovat to dlouhodobě nelze. A rozhodně na tom nezbohatneme.*

2) Pak jsou tady „roboti“, kteří se přiživují na naší práci a „vysávají“ výsledky našeho úsilí pro svůj prospěch. Tímto krokem se jim to snažíme překazit.

A pokud nemáte zájem, respektujeme to. Urgujte svého prodejce. A když neuspějete, rádi Vás uvidíme!