

GOGBSL220B



GoGEN



CZ SK PL EN HU

REPRODUKTOR BLUETOOTH
REPRODUKTOR BLUETOOTH
GŁOŚNIK BLUETOOTH
BLUETOOTH SPEAKER
BLUETOOTH HANGSZÓRÓ

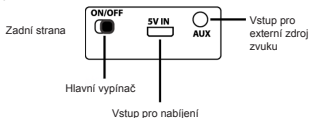
NÁVOD K POUŽITÍ
NÁVOD NA POUŽITIE
INSTRUKCJA OBSŁUGI
USER MANUAL
HASZNÁLATI UTASÍTÁS






Vážený uživateli,


děkujeme, že jste si vybral/a přenosný reproduktor BSL220B Bluetooth. Přečtěte si prosím pozorně tento návod k použití, abyste s tímto výrobkem správně zacházeli a přinesl vám maximální užitek.

FUNKCE

- Handsfree telefonování
- Zvukový vstup 3,5 mm
- Nabíjení přes vstup USB
- Kontrolka LED a naprogramovaná světelná show

Pohled z boku**Pohled shora****PŘEHRAVÁNÍ HUDBY S PŘIPOJENÍM POMOCÍ FUNKCE BLUETOOTH**

- 1. Zapnutí:** Posuňte přepínač hlavního vypínače na zadní straně reproduktoru do polohy „On“ (Zapnuto), čímž reproduktor zapnete. Po zvukovém signálu se zařízení přepne do režimu párování funkce Bluetooth.
- 2. Vypnutí:** Posuňte přepínač hlavního vypínače na zadní straně reproduktoru do polohy „Off“ (Vypnuto), čímž reproduktor vypnete.
- 3. Zapněte funkci Bluetooth** na svém přenosném zařízení, vyhledejte zařízení, která mají funkci Bluetooth a zvolte mezi nimi položku pod názvem „GOGEN BSL220B“. Pokud je k dokončení spárování nutné heslo, zadejte 0000. Reproduktor se propojí s vaším zařízením a bude připraven k použití.
- 4. Dlouhým stisknutím tlačítka**  zrušíte stávající připojení Bluetooth. Můžete přepnout na linkový vstup nebo vyhledat nové zařízení.
- 5. Krátkým stisknutím tlačítka**  přepnete na předchozí skladbu; dlouhým stisknutím snížíte hlasitost. Krátkým stisknutím tlačítka  přepnete na další skladbu; dlouhým stisknutím zvýšíte hlasitost.
- 6. Opětovné připojení** pomocí funkce Bluetooth: Pokud příště reproduktor zapnete, připojí se automaticky k poslednímu zařízení. Po úspěšném propojení uslyšíte hlasové oznámení.
- 7. Telefonování handsfree** s funkcí Bluetooth: Připojte reproduktor ke svému mobilnímu telefonu pomocí funkce Bluetooth. Pokud došlo k úspěšnému propojení a zařízení je v režimu přehrávání, přichodí hovor zastaví přehrávání hudby. Stisknutím tlačítka  můžete hovor přijmout. Mluvte přímo do reproduktoru (dodržujte vzdálenost 5 až 10 cm mezi reproduktorem a ústy). Stisknutím tlačítka  hovor ukončíte. Reproduktor se opět přepne do režimu přehrávání hudby.

- Přehrávání hudby pomocí linkového vstupu. Zapojte přiložený audio kabel do reproduktoru a poté do svého přenosného zařízení. Rozsvítí se modrá kontrolka a reproduktor je připraven k použití.
- Změna nastavení světelné show: Stisknutím tlačítka  změňte režim světla a vypnete světelnou show.

NABÍJENÍ BATERIE

Zařízení má zabudovanou lithium-iontovou baterii. Před použitím ji následujícím způsobem nabijte:


- Připojte konektor micro USB přiloženého propojovacího kabelu USB do zdířky micro USB na zadní straně zařízení.
- Zapojte standardní konektor USB přiloženého propojovacího kabelu USB. Propojovací kabel USB můžete zapojit do konektoru počítače nebo libovolné nabíječky USB, jejíž parametry výstupu jsou 5 V stejnosměrného proudu a 500 mA. Během nabíjení bude svítit červená kontrolka na zadní straně zařízení. Po skončení nabíjení kontrolka zhasne.

Doba nabíjení by měla být 4 až 5 hodin. Z důvodu prodloužení životnosti baterie nenabíjejte déle než 6 hodin.

Poznámka:

- Výdrž baterie závisí na tom, jak intenzivně reproduktor pracuje. Hlučná a hlasitá hudba s výraznou basovou složkou spotřebuje více energie nebo mluvené slovo.
- Zabudovanou nabíjecí baterii nelze vyměnit. Neodstraňujte ji ani nevyměňujte, nevhazujte ji do odpadu ani do ohně.
- Při čištění výrobku používejte pouze suchou měkkou tkaninu. V případě odolnějších skvrn tkaninu navlhčete, ale pouze vodou. Jinak může dojít k naleptání laku nebo poškození plastu.

SPECIFIKACE VÝROBKU

- Výkon: 1 x 3 W
- Kapacita baterie: 1800 mAh
- Verze Bluetooth: V2.1+EDR
- Dosah Bluetooth: až 10 metrů
- Kmitočtová odezva: 20 Hz - 20 kHz
- Napájení / Nabíjení:  5 V / 500 mA

ZMĚNA TECHNICKÉ SPECIFIKACE VÝROBKU VYHRAZENA VÝROBCEM.

Likvidace nepotřebného elektrického elektronického zařízení (platné Evropské unii a v dalších evropských státech uplatňujících oddělený systém sběru)



Tento symbol umístěný na výrobku nebo jeho balení upozorňuje, že by s výrobkem po ukončení jeho životnosti nemělo být nakládáno jako s běžným odpadem z domácnosti. Je nutné ho odvézt do sběrného místa pro recyklaci elektrického a elektronického zařízení. Zajištěním správné likvidace tohoto výrobku pomůžete zabránit případným negativním dopadům na životní prostředí a lidské zdraví, které by jinak byly způsobeny nevhodnou likvidací výrobku. Recyklováním materiálů, z nichž je vyroben, pomůžete ochránit přírodní zdroje. Podrobnější informace o recyklaci tohoto výrobku zjistíte u příslušného místního obecního úřadu, podniku pro likvidaci domovních odpadů nebo v obchodě, kde jste výrobek zakoupili.

Záruka 24 měsíců se nevztahuje na snížení užitečné kapacity akumulátoru z důvodu jejího používání nebo stáří. Užitečná kapacita se snižuje v závislosti na způsobu používání akumulátoru.

Informace o výrobku a servisní síti najdete na internetové adrese www.gogen.cz

ETA a.s. tímto prohlašuje, že výrobek BSL220B je ve shodě s evropskou směrnicí č. 1999/5/ES. Kompletní Prohlášení o shodě lze nalézt na stránkách http://www.gogen.cz/declaration_of_conformity

Obsah je uzamčen

Dokončete, prosím, proces objednávky.

Následně budete mít přístup k celému dokumentu.



Proč je dokument uzamčen? Nahněvat Vás rozhodně nechceme. Jsou k tomu dva hlavní důvody:

- 1) Vytvořit a udržovat obsáhlou databázi návodů stojí nejen spoustu úsilí a času, ale i finanční prostředky. Dělali byste to Vy zadarmo? Ne*. Zakoupením této služby obdržíte úplný návod a podpoříte provoz a rozvoj našich stránek. Třeba se Vám to bude ještě někdy hodit.

**) Možná zpočátku ano. Ale vězte, že dotovat to dlouhodobě nelze. A rozhodně na tom nezbohatneme.*

- 2) Pak jsou tady „roboti“, kteří se přiživují na naší práci a „vysávají“ výsledky našeho úsilí pro svůj prospěch. Tímto krokem se jim to snažíme překazit.

A pokud nemáte zájem, respektujeme to. Urgujte svého prodejce. A když neuspějete, rádi Vás uvidíme!