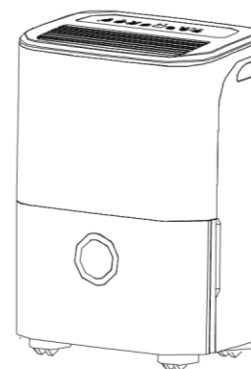


POHLCOVAČ VLHKOSTI

DF



Midea Europe GmbH
Eisenstraße 9c
D-65428 Rüsselsheim
Service Hotline +49 6142 301 81 10
info@mideagermany.de
www.mideagermany.de

Vzhled výrobku a specifické znaky se mohou ve smyslu vývoje výrobku změnit bez předchozího oznámení. Pro další podrobnosti kontaktujte prodejce nebo výrobce.

CD031IU-DF
202000192713

Přečtěte si pečlivě tento návod k používání ještě předtím, než začnete používat produkt, a uschovejte návod k budoucímu možnému použití.

1

SOCIÁLNÍ POZNÁMKA

Pokud budete používat pohlcovač vlhkosti v evropských zemích, respektujte pak následující informace:

LIKVIDACE: Nelikvidujte tento produkt přes netříděný domovní odpad. Separovaný sběr tohoto druhu odpadu je potřebný pro jeho kontrolované zpracování.

Likvidace přístroje přes domovní odpad je zakázána. Pro správnou likvidaci existují různé možnosti:

- A) Obec zavedla systém sběru odpadu, čímž může dát uživatel bezplatně zlikvidovat elektrický šrot.
- B) Pokud koupíte nový produkt, převezme maloobchodník bezplatně váš starý přístroj.
- C) Výrobce převezme vrácený přístroj bez poplatků pro uživatele.
- D) Staré produkty obsahují cenné suroviny, které lze prodat obchodníkům se starými kovy.

Divoké skládky odpadu v lesích a volné přírodě ohrožují vaše zdraví, pokud proniknou škodlivé látky do podzemní vody a dostanou se tak do potravinového řetězce.



OBSAH

BEZPEČNOSTNÍ POKYNY

Výstraha	2
Upozornění	2
Informace o elektrice	3

OBSLUŽNÁ TLAČÍTKA NA POHLCOVAČI VLHKOSTI

Obslužná tlačítka.....	4
Další symboly.....	5

SOUČÁSTKY

Součástky	6
Instalace přístroje.....	7

PROVOZ PŘÍSTROJE

Používání přístroje.....	7
Odstraňování kondenzované vody	8

PÉČE A ÚDRŽBA

Údržba a čištění pohlcovače vlhkosti.....	9
---	---

TIPY K ODSTRAŇOVÁNÍ CHYB

Tipy k odstraňování chyb.....	10
-------------------------------	----

Přečtěte si tento návod k obsluze

Uvnitř návodu naleznete množství užitečných pokynů, jako máte správně obsluhovat a udržovat váš klimatizační přístroj. Několika preventivními opatřeními můžete během používání vašeho klimatizačního přístroje ušetřit mnoho času a peněz. V tabulce s odstraňováním chyb naleznete veliké množství odpovědí na běžné problémy. Když si nejdříve přečtete tipy k odstraňování chyb, nemusíte pak zbytečně volat zákaznický servis.



⚠ UPOZORNĚNÍ

- Tento přístroj mohou používat dospělí osoby a děti od 8 let, jakož i osoby s omezenými fyzickými, sensorickými nebo duševními schopnostmi nebo nedostatkem zkušeností, jsou-li pod přiměřeným dohledem nebo obdrželi pro vlastní bezpečnost od kompetentní osoby podrobný návod, jak se má přístroj používat. Děti si nesmí hrát s přístrojem. Čištění a údržbu nemůžou provádět děti bez dohledu dospělé osoby. (Platné pro evropské země)
- Tento přístroj není určen k tomu, aby jej používali osoby (včetně dětí) s omezenými fyzickými, sensorickými nebo duševními schopnostmi nebo nedostatkem zkušeností, můžou jej použít pouze v tom případě, jsou-li pod přiměřeným dohledem nebo obdrželi pro vlastní bezpečnost od kompetentní osoby podrobný návod, jak se má přístroj používat. (Platné pro jiné země mimo Evropy)
- Děti by měly být pod dohledem, aby se zajistilo, že si se přístrojem nehrají. Pokud je poškozen spojovací kabel, musí jej vyměnit výrobce, jeho autorizovaný servisní pracovník nebo osoba s podobnou kvalifikací, aby se zamezilo ohrožení.
- Přístroj se musí nainstalovat ve shodě s národními elektrickými předpisy.
- Přístroj s elektrickou ohřívací jednotkou musí mít minimální vzdálenost 1 metr od hořlavých materiálů.
- Kontaktujte pro opravy a údržbu přístroje autorizovaného servisního technika.



BEZPEČNOSTNÍ POKYNY

Musíte respektovat následující pokyny, abyste zamezili zranění osob nebo poškození majetku. Špatná obsluha kvůli nedodržování návodu k používání může způsobit zranění osob nebo věcné škody.

■ Stupeň závažnosti zranění je uveden v následujících pokynech.

	Tento symbol upozorňuje na nebezpečí smrtelného úrazu nebo na riziko těžkých zranění.
	Tento symbol upozorňuje na nebezpečí zranění a poškození přístroje.

■ Význam symbolů používaných v návodu je:

	Toto nikdy nedělejte.
	Toto vždy dodržujte.

⚠ VÝSTRAHA

⊘ Nepřetěžujte zásuvku a přívod elektrické energie.

- V opačném případě hrozí možnost úderu elektrickým proudem nebo požáru způsobeného nadměrným vznikem tepla.

⊘ Nespouštějte a nevypojte přístroj doz provozu tak, že budete zasunovat a vytahovat síťovou

- Mohlo by to vést k vzniku úderu elektrickým proudem nebo požáru vznikem tepla.

⊘ Nepoužívejte žádný nezkontrovaný nebo poškozený spojovací kabel.

- Mohlo by to vést k vzniku úderu elektrickým proudem nebo požáru.

⊘ Neměňte délku spojovacího kabelu a kopii spolu s jinými aplikacemi.

- Mohlo by to vést k vzniku úderu elektrickým proudem nebo požáru vznikem tepla.

⊘ Neobsluhujte zástrčku nikdy mokřma rukama.

- Mohlo by to vést k vzniku úderu elektrickým proudem.

⊘ Neinstalujte přístroj v blízkosti tepelných zdrojů.

- Plastové součástky by se mohly roztavit a způsobit vznik požáru.

⊘ Vytáhněte přístroj ze sítě, pokud budete slyšet zvláštní hluk nebo zápach, nebo když začne z přístroje vystupovat dým.

- Mohlo by to vést k vzniku úderu elektrickým proudem nebo požáru

⊘ Nepokoušejte se nikdy sami demontovat nebo opravovat přístroj.

- Mohlo by to vést k defektu stroje nebo úderu elektrickým proudem.

⊘ Před čištěním vypněte přístroj a vytáhněte síťovou šňůru ze zásuvky.

- Mohlo by to vést k vzniku úderu elektrickým proudem nebo požáru.

⊘ Nepoužívejte přístroj v blízkosti vznětlivých plynů nebo hořlavých látek, jako je benzin, benzol, rozpouštědla a pod.

- Mohlo by to způsobit vznik exploze nebo požáru.

⊘ Nekonzumujte a nepoužívejte vodu, která je vylučována přístrojem.

- Obsahuje nečistoty a mohla by poškodit vaše zdraví.

⊘ Nevynádvávejte vodní nádrž při běžícím přístroji.

- Může to aktivovat funkci „Nádržka plná“ nebo způsobit úder elektrickým proudem.

⚠ VORSICHT

⊘ Nepoužívejte přístroj v malých místnostech

- Nedostatečné větrání může způsobit přehřátí a požár.

⊘ Nepoužívejte přístroj na místech, kde by mohla na přístroj stříkat voda.

- Voda by mohla proniknout do přístroje a poškodit izolaci. Mohlo by to vést k vzniku úderu elektrickým proudem nebo požáru.

⊘ Instalujte přístroj pouze na stabilním a rovném podkladu.

- Pokud se přístroj převrátí, může uniknout voda a způsobit poškození majetku, úder elektrickým proudem nebo požár.

BEZPEČNOSTNÍ POKYNY

⚠ POZOR

⊘ Nezakrývejte nasávací a vyfukovací otvory oblečením nebo hadříky.

- Nedostatečný proud vzduchu může způsobit přehřátí a požár.

⊘ Dávejte mimořádný pozor, pokud se bude přístroj používat v místnosti s následujícími osobami:

- Malé děti, děti, staré osoby a osoby necitlivé na vlhkost.

⊘ Nepoužívejte přístroj v oblastech, kde se manipuluje s chemikáliemi.

- Může to způsobit poškození přístroje chemikáliemi a rozpouštědly, které uniknou do ovzduší.

⊘ Nestřekejte nikdy prsty nebo jakékoli předměty do mřížky nebo otvoru. Upozorněte hlavní děti na tato nebezpečí.

- Mohlo by to vést k defektu stroje nebo úderu elektrickým proudem.

⊘ Neukládejte žádné těžké předměty na síťovou šňůru, spojovací kabel se nemůže přitlačit.

- Hrozí nebezpečí úderem elektrického proudu nebo požáru.

⊘ Nesedějte si a nelezte na přístroj.

- Mohli byste se zranit při pádu, přístroj se může převrátit.

⊘ Vkládejte vždy správné filtr. Čistěte filtr každé dva týdny.

- Provoz bez filtru může způsobit závady.

⊘ Pokud do přístroje pronikne voda, vypněte přístroj a vypojte jej z elektrické sítě, pak kontaktujte kvalifikovaného servisního technika.

- Může to způsobit chybu přístroje nebo úraz.

⊘ Neukládejte žádné vázy s květy nebo jiné nádoby s vodou na přístroj.

- Voda by mohla proniknout dovnitř přístroje a způsobit zkrat, úder elektrickým proudem nebo požár.

Informace o elektrice

- Výrobní štítek se nachází na zadní straně tělesa přístroje a obsahuje elektrická a jiná technická data jednotky.
- Ujistěte se, že je přístroj řádně uzemněn. Abyste zamezili nebezpečí úderu elektrickým proudem a minimalizovali riziko požáru, je rozhodující správné ochranné uzemnění.
- Spojovací kabel je vybaven k ochraně před úderem elektrickým proudem ochrannou kontaktní zástrčkou.
- Jednotka se musí provozovat se správně uzemněnou zásuvkou ve zdi. Pokud není zásuvka ve zdi příslušným způsobem uzemněna, nebo je zajištěna prostřednictvím pomalé pojistky, nechte namontovat instalatérovi vhodnou zásuvku s ochrannými kontakty.
- Ujistěte se, aby zásuvka zůstala po instalaci přístroje nadále přístupná.
- Nepoužívejte žádné prodlužovací šňůry nebo propojovací konektory pro tento přístroj. Pokud je potřebné použití prodlužovací šňůry, použijte testovanou „prodlužovací šňůru proti vlhkosti“ (Ize zakoupit v specializované prodejně).
- Před instalačními a servisními činnostmi musíte vždy vypojit přístroj od zdroje elektrického proudu, abyste zamezili zraněním.

Obsah je uzamčen

Dokončete, prosím, proces objednávky.

Následně budete mít přístup k celému dokumentu.



Proč je dokument uzamčen? Nahněvat Vás rozhodně nechceme. Jsou k tomu dva hlavní důvody:

- 1) Vytvořit a udržovat obsáhlou databázi návodů stojí nejen spoustu úsilí a času, ale i finanční prostředky. Dělali byste to Vy zadarmo? Ne*. Zakoupením této služby obdržíte úplný návod a podpoříte provoz a rozvoj našich stránek. Třeba se Vám to bude ještě někdy hodit.

**) Možná zpočátku ano. Ale vězte, že dotovat to dlouhodobě nelze. A rozhodně na tom nezbohatneme.*

- 2) Pak jsou tady „roboti“, kteří se přiživují na naší práci a „vysávají“ výsledky našeho úsilí pro svůj prospěch. Tímto krokem se jim to snažíme překazit.

A pokud nemáte zájem, respektujeme to. Urgujte svého prodejce. A když neuspějete, rádi Vás uvidíme!