

# Steba®

GERMANY

## CM 3

Mini pekárna „3 v 1“  
Mini pekáreň „3 v 1“  
Mini piekarnia „3 v 1“  
Minisütő „3 v 1“  
Aparat za peko „3 v 1“




Návod k obsluze  
Návod na obsluhu  
Instrukcja obsługi  
Használati útmutató  
Navodila za uporabo


## Všeobecné

Tento spotřebič je určený pouze pro soukromé využití a nesmí se používat ke komerčním účelům. Přečtěte si pozorně tento návod a odložte si jej na bezpečném místě. Pokud předáte spotřebič další osobě, předejte jí také návod k použití.


Používejte spotřebič pouze podle popisu v návodu a dbejte na bezpečnostní informace. Neneseme žádnou odpovědnost za poškození nebo nehody způsobené nedodržením pokynů v návodu.

## Bezpečnostní informace

- Připojte a používejte spotřebič pouze v souladu s parametry na výrobním štítku.
-  Spotřebič smí používat děti od 8 let a osoby s omezenými fyzickými, sensorickými nebo mentálními schopnostmi, nebo bez dostatečných zkušeností a znalostí, pokud byly poučeny o bezpečném použití spotřebiče a porozuměly možným rizikům. Děti nesmí používat obaly jako hračku. Čištění a údržbu nesmí provádět děti do 8 let a bez dohledu.
- Děti do 8 let držte mimo dosah spotřebiče a připojovací kabel.
- Spotřebič není určený pro ovládání pomocí externího časovače nebo samostatného systému dálkového ovládání.
- Po použití spotřebiče nebo v případě závady jej odpojte od síťové zásuvky.
- Nikdy netahejte za kabel. Nevedte jej přes ostré hrany.
- Udržujte přívodní kabel mimo horkých ploch.
- Nikdy nenechávejte spotřebič během provozu bez dohledu.
- Nestavte cizí předměty na spotřebič.
- Nenechávejte spotřebič venku ani na vlhkých místech.
- Spotřebič nikdy neponořujte do vody.
- Spotřebič nepoužívejte, pokud je poškozený (například po pádu).
- Výrobce neodpovídá za poškození způsobená nesprávným použitím spotřebiče.
- Spotřebič je velmi horký. Nepřemisťujte jej, dokud zcela nevychladne!

- Abyste zabránili nebezpečí, všechny opravy, včetně výměny přívodního kabelu smí provádět pouze kvalifikovaný servisní technik.
-  **Pozor! Spotřebič je velmi horký. Riziko popálení.** Nestavte spotřebič na citlivý povrch (např. lakovaný nábytek) a držte jej ve vzdálenosti nejméně 70 cm od hořlavých materiálů. Používejte pouze na stabilním, rovném a teplu odolném povrchu.
- **Pozor:** Pára z pokrmů může unikat z prostoru mezi plotnami. Riziko popálení!

## Čištění a údržba

-  Před čištěním odpojte spotřebič od elektrické sítě a nechte jej vychladnout.
- Nikdy nepoňujte elektrické díly do vody!
- Plotny čistěte papírovou utěrkou.
- Odstraňte zbytky těsta ze závěsů a krytu.
- Utřete celý spotřebič vlhkou utěrkou.
- Nepoužívejte drsné čističe nebo kovové předměty.
- Na zářezy a škrábance na povrchu způsobené nesprávným použitím se nevztahuje záruka.
- Z důvodu masných výparů může dojít k zbarvení povrchu.

## Příprava lízátek, muffinů a šišek

- Umístěte horní a spodní plotnu do spotřebiče.
  - Pečená lízátká: horní a spodní půlkruhové plotny.
  - Muffiny: půlkulatou plotnu nahoru, rovnou dolů.
  - Šišky: horní a spodní kruhovou plotnu.
- Spotřebič připojte k elektrické síti, svítí červená kontrolka.
- Spotřebič předhřejte na přibližně 5 minut.
- Pokud se rozsvítí modrá kontrolka, je dosažená správná teplota a můžete péct.
- Potřete každou plotnu rozpuštěným máslem.
- Naplňte těsto do forem spodní plotny. Zabraňte přetečení těsta.
- Spotřebič zavřete.

# Obsah je uzamčen

**Dokončete, prosím, proces objednávky.**

**Následně budete mít přístup k celému dokumentu.**



**Proč je dokument uzamčen? Nahněvat Vás rozhodně nechceme. Jsou k tomu dva hlavní důvody:**

- 1) Vytvořit a udržovat obsáhlou databázi návodů stojí nejen spoustu úsilí a času, ale i finanční prostředky. Dělali byste to Vy zadarmo? Ne\*. Zakoupením této služby obdržíte úplný návod a podpoříte provoz a rozvoj našich stránek. Třeba se Vám to bude ještě někdy hodit.

*\*) Možná zpočátku ano. Ale vězte, že dotovat to dlouhodobě nelze. A rozhodně na tom nezbohatneme.*

- 2) Pak jsou tady „roboti“, kteří se přiživují na naší práci a „vysávají“ výsledky našeho úsilí pro svůj prospěch. Tímto krokem se jim to snažíme překazit.

A pokud nemáte zájem, respektujeme to. Urgujte svého prodejce. A když neuspějete, rádi Vás uvidíme!