

FEATHERWEIGHT PRO™
ŘADA 1703

DŮLEŽITÉ BEZPEČNOSTNÍ POKYNY

PŘED POUŽITÍM VYSAVAČE SI PŘEČTĚTE VEŠKERÉ POKYNY.

Při používání elektrických spotřebičů je třeba dodržovat základní bezpečnostní opatření, včetně těch následujících:

VAROVÁNÍ

V ZÁJMU SNÍŽENÍ RIZIKA POŽÁRU, ÚRAZU ELEKTRICKÝM Proudem NEBO ZRANĚNÍ:

- » Tento přístroj smí používat děti od 8 let a osoby se sníženými fyzickými, smyslovými nebo duševními schopnostmi či nedostatkem zkušeností a znalostí, pokud je nad nimi zajištěn dohled nebo dostaly pokyny ohledně bezpečného používání přístroje a chápou rizika s ním spojená. Děti nesmí bez dohledu provádět čištění a uživatelskou údržbu přístroje.
- » Nepoužívejte venku ani na vlhkém povrchu.
- » Přístroj se nesmí používat jako hračka.
- » Při použití dětmi nebo v jejich blízkosti je třeba dbát zvýšené opatrnosti.
- » Nepoužívejte k účelům, které nejsou popsány v této uživatelské příručce.
- » Používejte pouze příslušenství doporučené výrobcem.
- » Nepoužívejte s poškozeným kabelem nebo zástrčkou.
- » Pokud přístroj nepracuje tak, jak má, případně pokud spadl, poškodil se, byl ponechán venku nebo byl ponořen do vody, nechte ho opravit v autorizovaném servisním centru.
- » Přístroj netahejte ani nepřenášejte za kabel, nepoužívejte kabel jako madlo, nepřivírejte ho do dveří ani ho nenapínejte přes ostré hrany

nebo rohy. Nepřejíždějte přístrojem přes kabel. Nepřibližujte kabel k rozehrátým povrchům.

- » Při odpojování ze zásuvky netahejte za kabel. Chcete-li přístroj odpojit, uchopte zástrčku, ne kabel.
- » Nesahejte na zástrčku mokřými rukama.
- » Nevkládejte do otvoru žádné předměty.
- » Je-li některý otvor ucpaný, přístroj nepoužívejte.
- » Chraňte otvory před prachem, chuchvalci, vlasy a dalšími předměty, které by mohly omezit proudění vzduchu.
- » Vlasy, volné oděvy, prsty a ostatní části těla nepřibližujte k otvorům a pohyblivým částem.
- » Při čištění schodů postupujte opatrně.
- » Nevysávejte hořlavé materiály (náplň do zapalovačů, benzin, petrolej atd.) a přístroj nepoužívejte v dosahu výbušných tekutin nebo výparů.
- » Než přístroj vytáhnete ze zásuvky, vždy jej vypněte.
- » Nevysávejte toxické materiály (odbarvovače na bázi chloru, čpavek, čističe odpadů atd.).
- » Nepoužívejte vysavač v uzavřených prostorách naplněných výparů olejových barev, ředidel či některých přípravků proti molům, hořlavým prachem nebo jinými výbušnými nebo toxickými výparů.
- » Nevysávejte tvrdé nebo ostré předměty, jako je sklo, hřebíky, šrouby, mince atd.
- » Nevysávejte hořící nebo doutnající předměty, jako jsou cigarety, zápalky nebo horký popel.
- » Nepoužívejte bez nasazeného prachového kalíšku nebo filtrů.
- » Používejte jen na suchých površích v interiéru.
- » Používejte přístroj na rovném povrchu.
- » Nenofte do vody ani jiné tekutiny.
- » V případě poškození napájecího kabelu je třeba získat náhradní kabel od výrobce, jeho servisního zástupce nebo podobně kvalifikované osoby, aby neohrozilo nebezpečí.
- » Je-li váš přístroj vybaven zástrčkou BS 1363, která neumožňuje výměnu, nesmí se používat, pokud není ve vyhrazeném prostoru v zástrčce umístěna 13A pojistka (schválená organizací ASTA pro BS 1362). Náhradní díly získáte u svého dodavatele výrobků společnosti BISSELL. Dojde-li z nějakého důvodu k oddělení zástrčky, je třeba ji zlikvidovat, protože v případě jejího zapojení do elektrické zásuvky hrozí úraz elektrickým proudem.

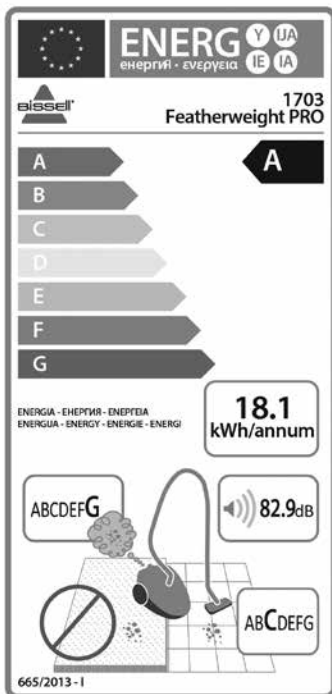
USCHOVEJTE TYTO POKYNY

PROVOZ PŘI NAPĚTÍ 220-240 V STŘ. JE MOŽNÝ POUZE V SÍTI S FREKVENCÍ 50/60 HZ.

Tento model je určen pouze pro domácí použití.

Vysavač s nasazeným nástavcem na tvrdé podlahy není určen k čištění koberců.

Jmenovité hodnoty vycházejí z testování podle normy EN 60312-1, jak je popsáno ve směrnici Evropského parlamentu 2009/125/ES.



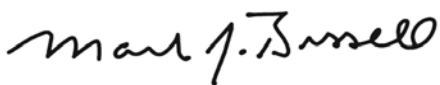
Děkujeme, že jste si koupili vysavač BISSELL

Máme radost, že jste zakoupili vysavač BISSELL. Do návrhu a konstrukce tohoto domácího čistícího systému jsme vložili vše, co víme o péči o podlahy.

Váš vysavač BISSELL je kvalitní výrobek, ke kterému nabízíme omezenou roční záruku. Naše výrobky zároveň podporuje vyhrazené, dobře informované oddělení péče o zákazníky, takže v případě jakýchkoli problémů se vám dostane rychlé a pozorné pomoci.




Můj pradědeček vynalezl v roce 1876 mechanický vysavač. Dnes je společnost BISSELL globálním lídrem v oblasti návrhu, výroby a servisu výrobků pro péči o domácnost s vysokou kvalitou, jako je váš vysavač BISSELL.

Ještě jednou vám jménem všech zaměstnanců společnosti BISSELL děkuji.



Mark J. Bissell
předseda představenstva
a generální ředitel

Bezpečnostní pokyny	8
Součásti výrobku	10
Provoz	10
Údržba a péče	11
Řešení problémů	11
Záruka	12
Péče o zákazníky	12

	VAROVÁNÍ	TATO POLOŽKA VYŽADUJE ZÁSAH NEBO POZORNOST UŽIVATELE, ABY SE SNÍŽILO RIZIKO ÚRAZU ELEKTRICKÝM PROUDEM, POŽÁRU NEBO ZRANĚNÍ.
	PŘÍRUČKA	PŘEČTĚTE SI VŠECHNY BEZPEČNOSTNÍ A UŽIVATELSKÉ POKYNY UVEDENÉ V UŽIVATELSKÉ PŘÍRUČCE.
	OEEZ	PŘÍSTROJ NA KONCI JEHO ŽIVOTNOSTI NELIKVIDUJTE S BĚŽNÝM DOMÁCÍM ODPADEM, ALE ODEVZDEJTE HO K RECYKLACI NA OFICIÁLNÍM SBĚRNÉM MÍSTĚ. PŘÍSPĚJETE TÍM K OCHRANĚ ŽIVOTNÍHO PROSTŘEDÍ.

Obsah je uzamčen

Dokončete, prosím, proces objednávky.

Následně budete mít přístup k celému dokumentu.



Proč je dokument uzamčen? Nahněvat Vás rozhodně nechceme. Jsou k tomu dva hlavní důvody:

- 1) Vytvořit a udržovat obsáhlou databázi návodů stojí nejen spoustu úsilí a času, ale i finanční prostředky. Dělali byste to Vy zadarmo? Ne*. Zakoupením této služby obdržíte úplný návod a podpoříte provoz a rozvoj našich stránek. Třeba se Vám to bude ještě někdy hodit.

**) Možná zpočátku ano. Ale vězte, že dotovat to dlouhodobě nelze. A rozhodně na tom nezbohatneme.*

- 2) Pak jsou tady „roboti“, kteří se přiživují na naší práci a „vysávají“ výsledky našeho úsilí pro svůj prospěch. Tímto krokem se jim to snažíme překazit.

A pokud nemáte zájem, respektujeme to. Urgujte svého prodejce. A když neuspějete, rádi Vás uvidíme!