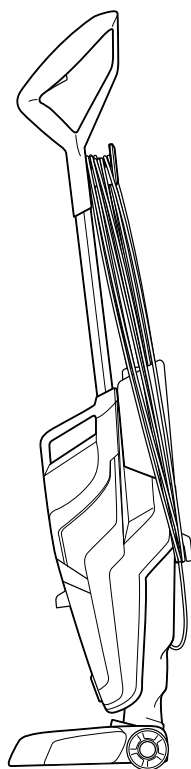
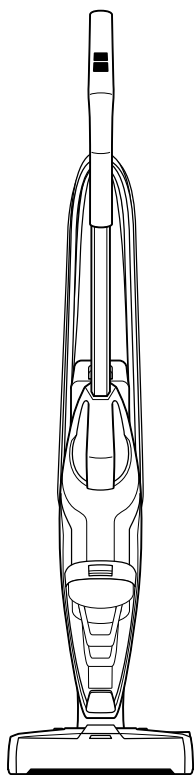




CROSSWAVE™

UŽIVATELSKÁ PŘÍRUČKA
ŘADA 1713



DŮLEŽITÉ BEZPEČNOSTNÍ POKYNY

NEŽ ZAČNETE VÍCEÚČELOVÝ ČISTIČ PODLAH POUŽÍVAT, PŘEČTĚTE SI VŠECHNY POKYNY.

Při používání elektrických spotřebičů je třeba dodržovat základní bezpečnostní opatření, včetně těch následujících.

VAROVÁNÍ ZAPOJUJTE JEN DO RÁDNĚ UZEMNĚNÝCH ELEKTRICKÝCH ZÁSUVK.

VAROVÁNÍ V ZÁJMU SNÍŽENÍ RIZIKA POŽÁRU, ÚRAZU ELEKTRICKÝM PROUDEM NEBO ZRANĚNÍ:

- » Když přístroj nepoužíváte nebo když ho chcete vyčistit, provést údržbu nebo servis, odpojte ho ze zásuvky.
- » Tento přístroj smí používat děti od 8 let a osoby se sníženými fyzickými, smyslovými nebo duševními schopnostmi či nedostatkem zkušeností a znalostí, pokud je nad nimi zajištěn dohled nebo dostaly pokyny ohledně bezpečného používání přístroje a chápou rizika s ním spojená. Děti nesmí bez dohledu provádět čištění a uživatelskou údržbu přístroje.
- » Na děti je třeba dohlížet, aby si s přístrojem nehrály.
- » V případě poškození napájecího kabelu je třeba získat náhradní kabel od výrobce, jeho servisního zástupce nebo podobně kvalifikované osoby, aby neohrozilo nebezpečí.
- » Nepřejíždějte přístrojem přes kabel.
- » Vlasy, volné oděvy, prsty a ostatní části těla nepřibližujte k otvorům a pohyblivým částem přístroje a jeho příslušenství.
- » Používejte jen takové tekutiny a v takovém množství, jaké se uvádí v této příručce v kapitole Provoz.
- » Přístroj zapojený do zásuvky nenechávejte bez dozoru.
- » Neupravujte uzemněnou zástrčku.
- » Kartáč se může neočekávaně spustit. Před čištěním nebo servisem přístroj odpojte.
- » Nevystavujte přístroj dešti. Uchovávejte jej pod střechou.
- » Přístroj se nesmí používat jako hračka.
- » Přístroj používejte jen v souladu s popisem v této uživatelské příručce.
- » Používejte pouze příslušenství doporučené výrobcem.
- » Nepoužívejte s poškozeným kabelem nebo zástrčkou.
- » Nenořte do vody ani jiné tekutiny.
- » Pokud přístroj nepracuje tak, jak má, případně pokud spadl, poškodil se, byl ponechán venku nebo byl ponořen do vody, nepokoušejte se ho používat a nechte ho opravit v autorizovaném servisním centru.

- » Proudem tekutiny se nesmí mířit na zařízení obsahující elektrické součásti.
- » Přístroj netahejte ani nepřenášejte za kabel, nepoužívejte kabel jako madlo, nepřivírejte ho do dveří ani ho nenapínejte přes ostré hrany nebo rohy.
- » Nepřibližujte kabel k rozehrátým povrchům.
- » Při odpojování ze zásuvky netahejte za kabel.
- » Chcete-li přístroj uchopit, uchopte zástrčku, ne kabel.
- » Nesahejte na zástrčku ani přístroj mokřými rukama.
- » Nevkládejte do otvorů žádné předměty.
- » Je-li některý otvor ucpaný, přístroj nepoužívejte. Chraňte otvory před prachem, chuchvalci, vlasy, chlupy a dalšími předměty, které by mohly omezit proudění vzduchu.
- » Před odpojením vypněte všechny ovládací prvky.
- » Při čištění schodů postupujte opatrně.
- » Nepoužívejte k vysávání hořlavých tekutin, jako je benzín, ani k práci v prostorách, kde se mohou takové tekutiny vyskytovat.
- » Nevysávejte toxické materiály (odbarvovače na bázi chloru, čpavek, čističe odpadů atd.).
- » Nepoužívejte přístroj v uzavřených prostorách naplněných výparů olejových barev a některých přípravků proti molům, hořlavým prachem nebo jinými výbušnými nebo toxickými výparů.
- » Nevysávejte tvrdé nebo ostré předměty, jako je sklo, hřebíky, šrouby, mince atd.
- » Používejte přístroj na rovném povrchu.

VAROVÁNÍ NEŽ ZAČNETE PŘÍSTROJ POUŽÍVAT, SPRÁVNĚ NASADĚTE KRYT KARTÁČE, ABY NEMOHLY POHYBLIVÉ ČÁSTI ZPŮSOBIT ZRANĚNÍ.

VAROVÁNÍ V ZÁJMU SNÍŽENÍ RIZIKA POŽÁRU A ÚRAZU ELEKTRICKÝM PROUDEM POUŽÍVEJTE POUZE UVNITŘ. NENOŘTE DO TEKUTINY. POUŽÍVEJTE JEN NA PОВRŠÍCH ZVLHČENÝCH V PRŮBĚHU ČIŠTĚNÍ. POUŽÍVEJTE POUZE ČISTIČÍ PŘÍPRAVKY URČENÉ K POUŽITÍ S TÍMTO PŘÍSTROJEM.

VAROVÁNÍ V ZÁJMU SNÍŽENÍ RIZIKA POŽÁRU A ÚRAZU ELEKTRICKÝM PROUDEM PŘED VYSÁVÁNÍM MOKRÝCH NEČISTOT VŽDY NAINSTALUJTE PLOVÁK.

USCHOVEJTE TYTO POKYNY

PROVOZ PŘI NAPĚTÍ 220–240 V STŘ. JE MOŽNÝ POUZE V SÍTI S FREKVENCÍ 50–60 HZ.

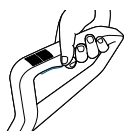
Tento model je určen pouze pro domácí použití.

Děkujeme, že jste si koupili čistič BISSELL CrossWave™

Úklid nás baví a jsme rádi, že vám můžeme představit jeden z našich inovativních výrobků. Chceme mít jistotu, že váš čistič podlah bude i za dva roky fungovat stejně dobře jako dnes, a proto tato příručka obsahuje návod k použití (str. 182-184), údržbě (str. 185-189) i řešení případných problémů (str. 190).

Než začnete víceúčelový čistič podlah používat, je třeba provést pár montážních úkonů, takže nalistujte stranu 181 a dejme se do práce.

Co je součástí balení?



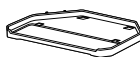
Madlo



Víceúčelový
válnový kartáč
s dvojitým účinkem



Víceúčelový
čisticí přípravek



Odkládací
stojan



Sušicí stojan
na kartáč

POZNÁMKA: Standardní příslušenství se může u různých modelů lišit. Chcete-li zjistit, co má být součástí vašeho nákupu, prostudujte si seznam obsahu balení, který najdete na horní klopě obalu.

Bezpečnostní pokyny178

Řešení problémů 190

Součásti výrobku 180

Záruka192

Montáž181

Registrace výrobku192

Provoz182-184

Péče o zákazníky192

Údržba a péče185-189

Obsah je uzamčen

Dokončete, prosím, proces objednávky.

Následně budete mít přístup k celému dokumentu.



Proč je dokument uzamčen? Nahněvat Vás rozhodně nechceme. Jsou k tomu dva hlavní důvody:

- 1) Vytvořit a udržovat obsáhlou databázi návodů stojí nejen spoustu úsilí a času, ale i finanční prostředky. Dělali byste to Vy zadarmo? Ne*. Zakoupením této služby obdržíte úplný návod a podpoříte provoz a rozvoj našich stránek. Třeba se Vám to bude ještě někdy hodit.

**) Možná zpočátku ano. Ale vězte, že dotovat to dlouhodobě nelze. A rozhodně na tom nezbohatneme.*

- 2) Pak jsou tady „roboti“, kteří se přiživují na naší práci a „vysávají“ výsledky našeho úsilí pro svůj prospěch. Tímto krokem se jim to snažíme překazit.

A pokud nemáte zájem, respektujeme to. Urgujte svého prodejce. A když neuspějete, rádi Vás uvidíme!