

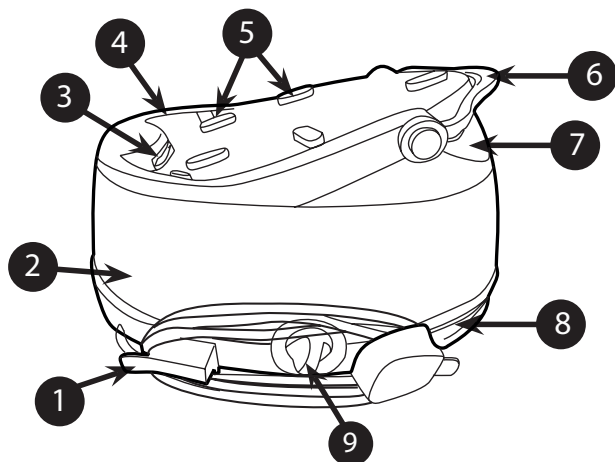


GENERATION FUTURE



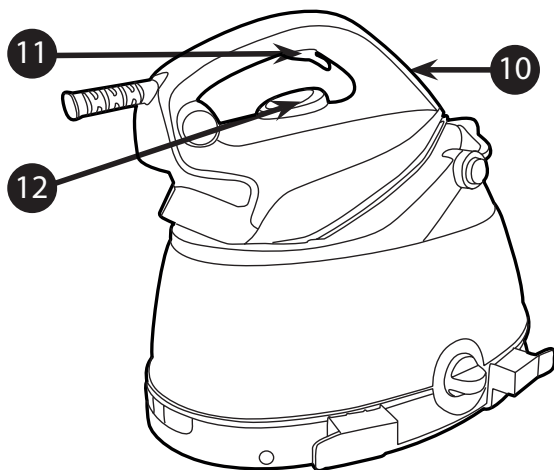
Parní stanice
NÁVOD K OBSLUZE

Popis dílů



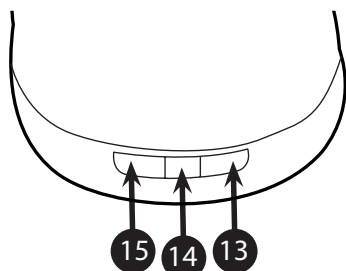
1	Místo k uložení kabelu
2	Zásobník
3	Zadní guma
4	Prostor pro žehličku
5	Gumové kolíky
6	Systém zajištění žehličky
7	Vičko zásobníku vody
8	Místo k uložení parní hadice
9	Dekoratívní kryt

Obr. 1: Popis základny a zásobníku



10	Kontrolka žehličky
11	Spoušť páry
12	Volič teploty

Obr. 2: Popis žehličky



13	Hlavní spínač
14	Kontrolka „Prázdného zásobníku“
15	Spínač „Boost“

Obr. 3: Ovládací panel žehličky

Vážený zákazník,

Nejdříve ze všeho vám chceme blahopřát ke koupi tohoto žehličího systému Hoover a poděkovat za důvěru v značku Hoover.

Tento spotřebič byl vyroben s patřičnou péčí, s ohledem na všechny kvalitativní kritéria a byl opakovaně testován. Doufáme, že jeho použití naplní vaše očekávání. Jsme přesvědčení, že vaše žehlení bude rychlejší a lepší.


Před použitím vašeho nového spotřebiče Hoover si pozorně přečtěte tento návod. Pokud potřebujete další informace nebo se potkáte s nějakým problémem, který není popsán v tomto návodu, kontaktujte servisní středisko nebo vašeho prodejce.

Důležité bezpečnostní pokyny

Přečtěte si pozorně tento návod před prvním použitím a uschovejte si jej pro případné použití v budoucnosti.

Tento spotřebič smí používat děti od 8 let a starší a osoby s omezenými fyzickými, smyslovými nebo mentálními schopnostmi, nebo bez dostatečných zkušeností a znalostí, pokud jsou pod dohledem nebo byly poučeny o správném a bezpečném použití spotřebiče osobou odpovědnou za jejich bezpečnost a porozuměly případným rizikům. Nedovolte dětem hrát si se spotřebičem. Čištění a údržbu nesmí provádět děti bez dohledu.

- Tento spotřebič byl navržen pouze pro použití v domácnosti. V případě jakéhokoliv komerčního využití, nesprávného použití nebo nedodržení pokynů v návodu, výrobce nenesе žádnou odpovědnost a ztrácíte právo na záruku.
- Před připojením spotřebiče k elektrické síti se ujistěte, zda napětí elektrické sítě odpovídá parametrům uvedeným na výrobním štítku a zda je zásuvka připojená k uzemnění.
- Před každým použitím zkontrolujte, zda není poškozený přívodní kabel nebo jiný důležitý díl.
- Držte žehličku a její kabel mimo dosah dětí do 8 let, pokud je v provozu nebo chladne.
- Proud páry nikdy nesměřujte na osoby nebo zvířata. Proud páry nesměřujte nikdy na jiné elektrická a/nebo elektronická zařízení.
- Žehličku nepoužívejte po pádu, pokud jsou na ní viditelné známky poškození nebo z ní vytéká voda.
- Pokud spotřebič nefunguje nebo v případě závady jej nechte zkontrolovat v autorizovaném servisním středisku.
- Před jakoukoliv údržbou se ujistěte, zda je spotřebič vypnutý, odpojený a zda vychladnul.
- Pokud je žehlička připojená k elektrické síti, nenechávejte ji bez dohledu.
- Spotřebič neodpojujte tahem za přívodní kabel nebo samotný spotřebič.
- Nikdy neponořujte žehličku, stojan, kabel ani zástrčku do vody. Nikdy je nedržte pod tekoucí vodou.
- Žehlicí plocha může být během provozu velmi horká a může způsobit popálení. Zabraňte kontaktu přívodního kabelu se žehlicí plochou.
- Pokud je poškozený přívodní kabel, musí jej vyměnit výrobce, servisní technik nebo podobně kvalifikovaná osoba, aby se zabránilo nebezpečí.
- Při umístění žehličky na podstavec se ujistěte, zda je plocha pod podstavcem pevná a stabilní.
- Zástrčku odpojte od síťové zásuvky před plněním zásobníku vodou.

- Povrch s označením  může být během provozu horký.
- pro elektronickou kopii návodu k obsluze kontaktujte servisní středisko.
- Žehličku musíte používat a skladovat na stabilním povrchu.

Obsah je uzamčen

Dokončete, prosím, proces objednávky.

Následně budete mít přístup k celému dokumentu.



Proč je dokument uzamčen? Nahněvat Vás rozhodně nechceme. Jsou k tomu dva hlavní důvody:

- 1) Vytvořit a udržovat obsáhlou databázi návodů stojí nejen spoustu úsilí a času, ale i finanční prostředky. Dělali byste to Vy zadarmo? Ne*. Zakoupením této služby obdržíte úplný návod a podpoříte provoz a rozvoj našich stránek. Třeba se Vám to bude ještě někdy hodit.

**) Možná zpočátku ano. Ale vězte, že dotovat to dlouhodobě nelze. A rozhodně na tom nezbohatneme.*

- 2) Pak jsou tady „roboti“, kteří se přiživují na naší práci a „vysávají“ výsledky našeho úsilí pro svůj prospěch. Tímto krokem se jim to snažíme překazit.

A pokud nemáte zájem, respektujeme to. Urgujte svého prodejce. A když neuspějete, rádi Vás uvidíme!