

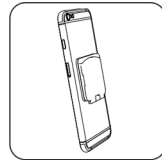



GoGEN

UWPKIT 01



JAK POUŽÍVAT FAST LOCK DRŽÁK / AKO POUŽÍVAŤ FAST LOCK DRŽIAK
HOW TO USE FAST LOCK HOLDER / JAK UŽYWAĆ UCHWYTU
Z SZYBKOZŁĄCZKĄ / HOGYAN KELL A GYORSTARTÓT HASZNÁLNI



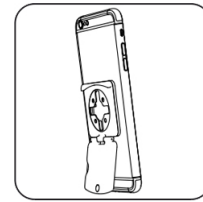
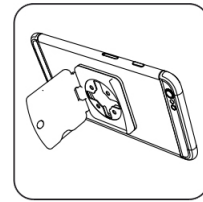
Odtrhněte ochrannou fólii z 3M nálepky.
Nalepte držák na zadní stranu telefonu nebo na pouzdro telefonu.

Odtrhnite ochrannú fóliu z 3M nálepky.
Nalepte držiak na zadnú stranu telefónu alebo na púzdro telefónu.

Tear off the 3M sticker.
Stick at the back of your flat phone case.

Oderwać taśmę zabezpieczającą.
Przykleić do płaskiej części tylnej obudowy telefonu.

Szedje le a 3M matricát.
Ragassza azt a telefon hátsó oldalára.



Poznámka: Fast Lock držák lze použít také jako stojánek telefonu.

Poznámka: Fast Lock držiak je možné použiť aj ako stojan telefónu.

Note: The fast lock holder can also be used as a phone holder for watch video or other purposes.

Uwaga: Uchwytu z szybkozłączką można używać także jako podstawki do oglądania filmów lub do innych celów.

Megjegyzés: A gyorsstartót lehet állványnak is használni, videó nézéséhez, vagy más hasonló célra.



www.GoGEN.cz

Obsah je uzamčen

Dokončete, prosím, proces objednávky.

Následně budete mít přístup k celému dokumentu.



Proč je dokument uzamčen? Nahněvat Vás rozhodně nechceme. Jsou k tomu dva hlavní důvody:

- 1) Vytvořit a udržovat obsáhlou databázi návodů stojí nejen spoustu úsilí a času, ale i finanční prostředky. Dělali byste to Vy zadarmo? Ne*. Zakoupením této služby obdržíte úplný návod a podpoříte provoz a rozvoj našich stránek. Třeba se Vám to bude ještě někdy hodit.

**) Možná zpočátku ano. Ale vězte, že dotovat to dlouhodobě nelze. A rozhodně na tom nezbohatneme.*

- 2) Pak jsou tady „roboti“, kteří se přiživují na naší práci a „vysávají“ výsledky našeho úsilí pro svůj prospěch. Tímto krokem se jim to snažíme překazit.

A pokud nemáte zájem, respektujeme to. Urgujte svého prodejce. A když neuspějete, rádi Vás uvidíme!