

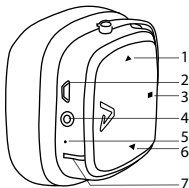


Elite E-1 by
LAMAX *Beat*

Návod k obsluze

Ovládání:

1. Snížit hlasitost
Přejít na předchozí skladbu
2. Nabíjecí port Micro USB
3. Zapnutí / Vypnutí
Přehrávání / Pauza
Přijmout / Ukončit hovor
4. 3,5mm audio jack
5. Mikrofon
6. Zvýšit hlasitost
Přejít na následující skladbu
7. LED indikace



Funkce:

Bluetooth **4.1** s dosahem až 10 m

■ Jednoduché ovládání na náušníku

📞 Správa hovorů handsfree

🎧 Kvalitní zvukový zážitek


🔌 Audio vstup pro šetření baterie

Spárování


1. Ujistěte se, že Vaše zařízení (telefon, počítač nebo hudební přístroj) je zapnuté a dodržujte vzdálenost zařízení do jednoho metru.
2. Podržte víceúčelové tlačítko ■ po dobu asi 3 sekund, dokud modrá LED dioda nezačne rychle blikat.

-
3. Ve Vašem zařízení aktivujte funkci Bluetooth a nastavte vyhledávání nového Bluetooth zařízení.
 4. Vyberte „Elite E-1“ ze seznamu nalezených zařízení.
 5. V případě potřeby pro spárování sluchátek zadejte heslo „0000“ do Vašeho zařízení.
 6. Úspěšné spárování zařízení indikuje modrá LED dioda, blikající v intervalu několika sekund.




Zapnutí

Pro zapnutí sluchátek stiskněte a podržte víceúčelové tlačítko . Blikající modrá LED dioda indikuje zapnutí sluchátek.


Vypnutí

Pro vypnutí sluchátek stiskněte a podržte víceúčelové tlačítko . Když jsou sluchátka vypnutá, LED indikace přestane blikat.

Přehrávání / Ovládání

1. Stisknutím víceúčelového tlačítka  dojde ke spuštění a pozastavení.
 2. Stisknutím tlačítka  přeskočíte na následující skladbu, jeho stisknutím a podržením zvýšíte hlasitost.
 3. Stisknutím tlačítka  se vrátíte na předchozí skladbu, jeho stisknutím a podržením hlasitost snížíte.
- Poznámka: Při nabíjení je ovládání deaktivováno.

Volání

1. Chcete-li přijmout příchozí hovor, stiskněte víceúčelové tlačítko .
-

Obsah je uzamčen

Dokončete, prosím, proces objednávky.

Následně budete mít přístup k celému dokumentu.



Proč je dokument uzamčen? Nahněvat Vás rozhodně nechceme. Jsou k tomu dva hlavní důvody:

- 1) Vytvořit a udržovat obsáhlou databázi návodů stojí nejen spoustu úsilí a času, ale i finanční prostředky. Dělali byste to Vy zadarmo? Ne*. Zakoupením této služby obdržíte úplný návod a podpoříte provoz a rozvoj našich stránek. Třeba se Vám to bude ještě někdy hodit.

**) Možná zpočátku ano. Ale vězte, že dotovat to dlouhodobě nelze. A rozhodně na tom nezbohatneme.*

- 2) Pak jsou tady „roboti“, kteří se přiživují na naší práci a „vysávají“ výsledky našeho úsilí pro svůj prospěch. Tímto krokem se jim to snažíme překazit.

A pokud nemáte zájem, respektujeme to. Urgujte svého prodejce. A když neuspějete, rádi Vás uvidíme!