

<i>Sportovní mixér</i> • NÁVOD K OBSLUZE	<b>CZ</b>	4-10
<i>Športový mixér</i> • NÁVOD NA OBSLUHU	<b>SK</b>	11-17
<i>Sport blender</i> • INSTRUCTIONS FOR USE	<b>GB</b>	18-24
<i>Sport mixer</i> • KEZELÉSI ÚTMUTATÓ	<b>H</b>	25-31
<i>Sport mikser</i> • INSTRUKCJA OBSŁUGI	<b>PL</b>	32-39

# Activmix

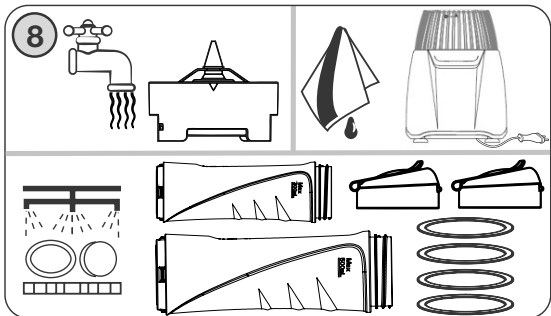
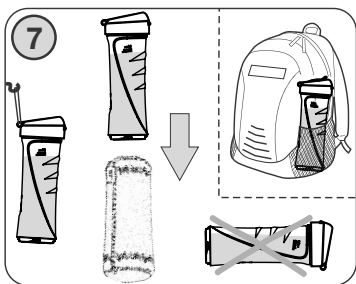
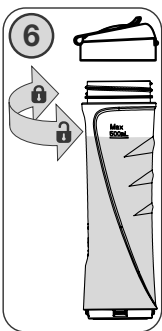

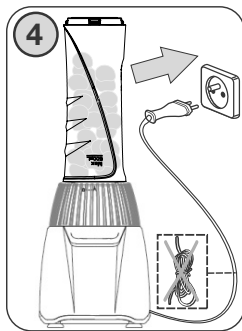
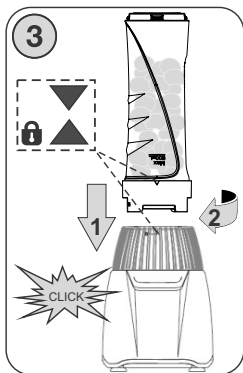
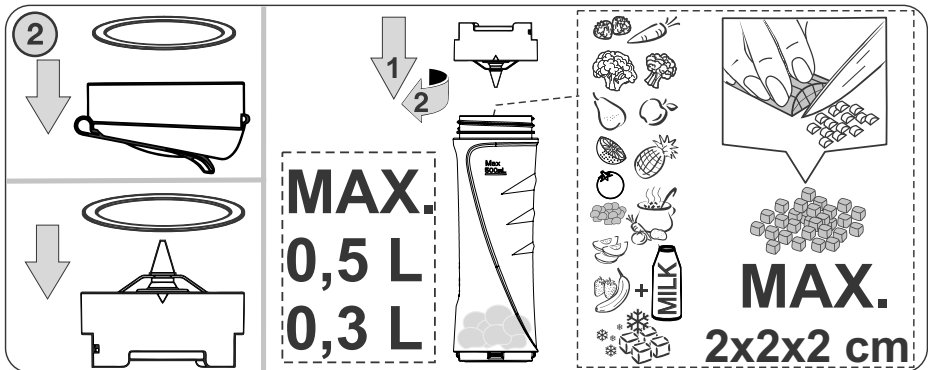
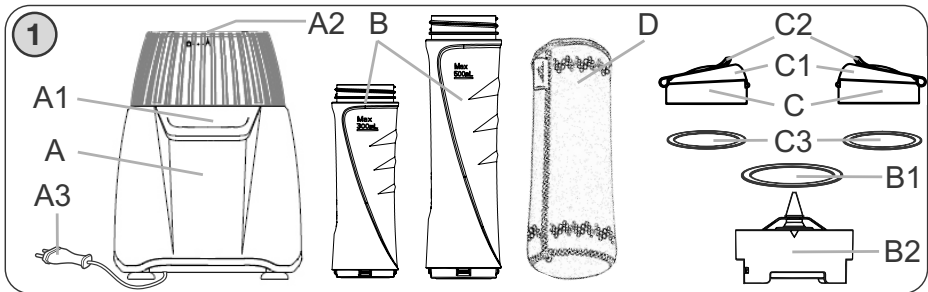
## Activmix Family

### Activmix Inverso



12/4/2017

*eta*



Obrázky jsou pouze ilustrační / Obrázky sú len ilustračné / Product images are for illustrative purposes only / Illusztratív képek / Zdjęcia służą wyłącznie jako ilustracja

<b>CZ</b>	I. BEZPEČNOSTNÍ UPOZORNĚNÍ	4
	II. POPIS SPOTŘEBIČE (obr. 1)	6
	III. PŘÍPRAVA K POUŽITÍ	6
	IV. POUŽITÍ MIXÉRU	7
	V. SKLADOVÁNÍ	8
	VI. ÚDRŽBA (obr. 8)	8
	VII. ŘEŠENÍ PROBLÉMŮ	8
	VIII. EKOLOGIE	9
	IX. TECHNICKÁ DATA	10
<b>SK</b>	I. BEZPEČNOSTNÉ UPOZORNENIA	11
	II. OPIS SPOTŘEBIČA (obr. 1)	13
	III. PRÍPRAVA NA POUŽITIE	13
	IV. POUŽITIE MIXÉRA	14
	V. SKLADOVANIE	15
	VI. ÚDRŽBA (obr. 8)	15
	VII. RIEŠENIE PROBLÉMOV	16
	VIII. EKOLÓGIA	16
	IX. TECHNICKÉ ÚDAJE	17
<b>GB</b>	I. SAFETY WARNINGS	18
	II. FEATURES OF THE DEVICE (pic. 1)	20
	III. PREPARATION FOR USE	20
	IV. USING THE BLENDER	21
	V. STORAGE	22
	VI. MAINTENANCE (PIC. 8)	22
	VII. TROUBLESHOOTING	23
	VIII. ENVIRONMENTAL PROTECTION	23
	IX. TECHNICAL DATA	24
<b>H</b>	I. BIZTONSÁGI FIGYELMEZTETÉS	25
	II. A KÉSZÜLÉK LEÍRÁSA (1. sz.ábra)	27
	III. HASZNÁLATRA TÖRTÉNŐ ELŐKÉSZÍTÉS	27
	IV. A MIXER HASZNÁLATA	28
	V. TÁROLÁS	29
	VI. KARBANTARTÁS (8. sz.ábra)	30
	VII. A PROBLÉMÁK MEGOLDÁSAI	30
	VIII. ÖKOLÓGIA	31
	IX. MŰSZAKI ADATOK	31
<b>PL</b>	I. OSTRZEŻENIA DOTYCZĄCE BEZPIECZEŃSTWA	32
	II. OPIS URZĄDZENIA (rys. 1)	34
	III. PRZYGOTOWANIE DO UŻYCIA	34
	IV. UŻYCIE MIKSERA	35
	V. SKŁADOWANIE	37
	VI. KONSERWACJA (rys. 8)	37
	VII. ROZWIĄZYWANIE PROBLEMÓW	37
	VIII. EKOLOGIA	38
	IX. DANE TECHNICZNE	38

# Obsah je uzamčen

**Dokončete, prosím, proces objednávky.**

**Následně budete mít přístup k celému dokumentu.**



**Proč je dokument uzamčen? Nahněvat Vás rozhodně nechceme. Jsou k tomu dva hlavní důvody:**

- 1) Vytvořit a udržovat obsáhlou databázi návodů stojí nejen spoustu úsilí a času, ale i finanční prostředky. Dělali byste to Vy zadarmo? Ne\*. Zakoupením této služby obdržíte úplný návod a podpoříte provoz a rozvoj našich stránek. Třeba se Vám to bude ještě někdy hodit.

*\*) Možná zpočátku ano. Ale vězte, že dotovat to dlouhodobě nelze. A rozhodně na tom nezbohatneme.*

- 2) Pak jsou tady „roboti“, kteří se přiživují na naší práci a „vysávají“ výsledky našeho úsilí pro svůj prospěch. Tímto krokem se jim to snažíme překazit.

A pokud nemáte zájem, respektujeme to. Urgujte svého prodejce. A když neuspějete, rádi Vás uvidíme!