



**PerfectDry myčka nádobí s funkcí
Home Connect**

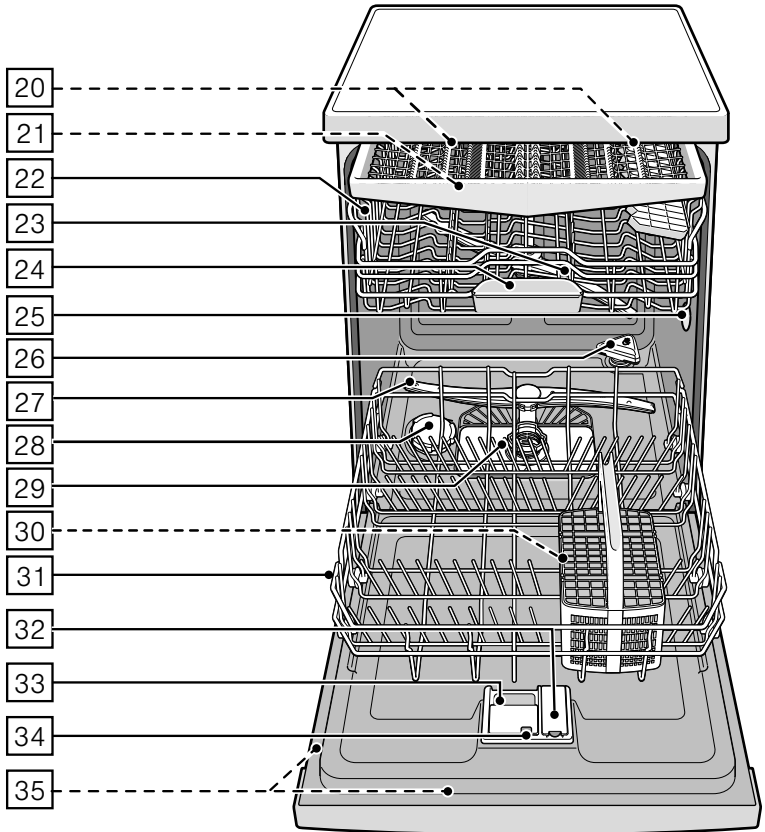
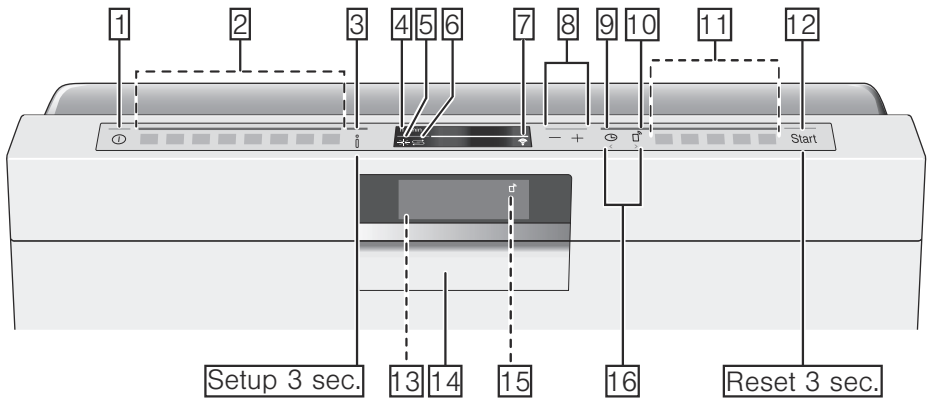


BOSCH











SMV88TX46E

cz Návod k použití





Obsah

	Použití podle určení	5
	Bezpečnostní pokyny	5
	Dříve než spotřebič uvedete do provozu	5
	Při dodání	5
	Při instalaci	6
	V denním provozu	7
	Při vzniklých škodách	7
	Při likvidaci	7
	Zablokování dvířek	9
	Ochrana životního prostředí .	10
	Obal	10
	Staré spotřebiče	10
	Seznámení se se spotřebičem	11
	Ovládací panel	11
	Vnitřní prostor spotřebiče	11
	Infotlačítko	12
	Nastavení času	12
	První uvedení do provozu	13
	Nastavení	14
	Home Connect *	16
	Infotlačítko	16
	Instalace aplikace	16
	Instalace Home Connect	16
	Wi-Fi	16
	Přihlášení k síti	17
	Propojení s aplikací	17
	Tlačítko dálkového startu	18
	Wi-Fi bez připojení k serveru	18
	Home Connect	18
	Vzdálená diagnostika	19
	Nastavení správy spotřeby energie .	19
	Aktivace správy spotřeby energie ..	20
	Deaktivace správy spotřeby energie	20
	Prohlášení o shodě	20
	Zařízení ke změkčování vody/ speciální sůl	21
	Tabulka tvrdosti vody	21
	Nastavení změkčovacího zařízení ...	21
	Použití speciální soli	22
	Použití mycích prostředků s komponentou soli	22
	Vypnutí ukazatele změkčování vody	22
	Leštidlo	22
	Nastavení množství leštidla	23
	Vypnutí ukazatele doplnění leštidla	23
	Nádobí	24
	Není vhodné	24
	Poškození sklenic a nádobí	24
	Uložení nádobí	24
	Horní koš na nádobí	24
	Dolní koš na nádobí	25
	Koš na příbory	25
	Příborová zásuvka	26
	Etažér	26
	Sklopné trny	27
	Držák malých dílů	27
	Police na nože	27
	Ostřikovací hlava na pečicí plechy	28
	Vyklizení nádobí	28
	Úprava výšky koše	28
	Mycí prostředek	30
	Plnění mycího prostředku	31
	Kombinovaný mycí prostředek	32
	Přehled programů	33
	Volba programu	34
	Upozornění pro zkušební ústavy	34

Obsah je uzamčen

Dokončete, prosím, proces objednávky.

Následně budete mít přístup k celému dokumentu.



Proč je dokument uzamčen? Nahněvat Vás rozhodně nechceme. Jsou k tomu dva hlavní důvody:

- 1) Vytvořit a udržovat obsáhlou databázi návodů stojí nejen spoustu úsilí a času, ale i finanční prostředky. Dělali byste to Vy zadarmo? Ne*. Zakoupením této služby obdržíte úplný návod a podpoříte provoz a rozvoj našich stránek. Třeba se Vám to bude ještě někdy hodit.

**) Možná zpočátku ano. Ale vězte, že dotovat to dlouhodobě nelze. A rozhodně na tom nezbohatneme.*

- 2) Pak jsou tady „roboti“, kteří se přiživují na naší práci a „vysávají“ výsledky našeho úsilí pro svůj prospěch. Tímto krokem se jim to snažíme překazit.

A pokud nemáte zájem, respektujeme to. Urgujte svého prodejce. A když neuspějete, rádi Vás uvidíme!