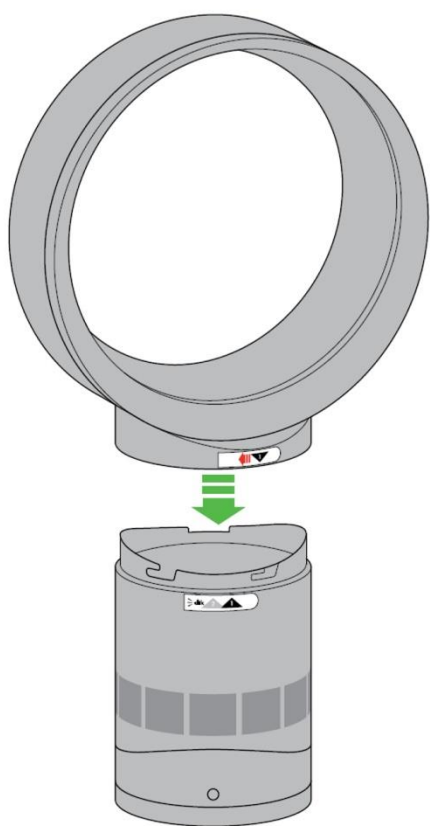


Montážní návod • Montážny návod

Důležité • Dôležité

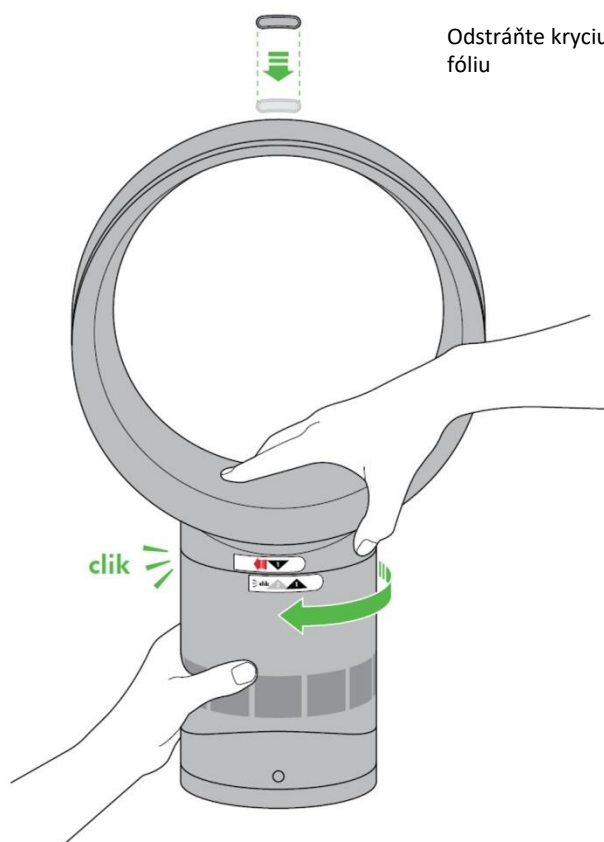
Odstraňte krycí průhlednou fólii

Odstráňte kryciu priehľadnú fóliu



1 Nasadíte vzduchový prstenec na základní jednotku tak, aby obě šípky směřovaly k sobě.

Nasadíte vzduchový prstenec na základnú jednotku tak, aby obidve šípky mierili na seba.



2 Mírně pootočte vzduchovým prstencem ve směru hodinových ručiček, dokud neuslyšíte kliknutí.

Mierne pootočte vzduchovým prstencom vo smere hodinových ručičiek, kým neuslyšíte kliknutie.

DŮLEŽITÁ BEZPEČNOSTNÍ UPOZORNĚNÍ

PŘED POUŽITÍM TOHOTO SPOTŘEBIČE SI PŘEČTĚTE VEŠKERÉ POKYNY A UPOZORNĚNÍ V TÉTO PŘÍRUČCE A NA SPOTŘEBIČI

PŘI POUŽITÍ ELEKTRICKÉHO ZAŘÍZENÍ DODRŽUJTE ZÁKLADNÍ BEZPEČNOSTNÍ OPATŘENÍ VČETNĚ NÁSLEDUJÍCÍCH:

VAROVÁNÍ

VENTILÁTOR I DÁLKOVÉ OVLÁDÁNÍ OBSAHUJÍ MAGNETY.

1. Kardiostimulátory a defibrilátory mohou být ovlivněny silným magnetickým polem. Pokud vy nebo někdo ve Vaší domácnosti má kardiostimulátor nebo defibrilátor, nenoste dálkové ovládání v kapse a nebuďte delší dobu v blízkosti ventilátoru.
2. Kreditní karty a elektronická paměťová média mohou být ovlivněny magnety a měla by být uchovávána mimo dosah dálkového ovládání a spotřebiče.

VAROVÁNÍ

Tato upozornění platí pro spotřebič a také pro všechny nástroje, příslušenství, nabíječku a síťový adaptér, jsou-li k dispozici.

OMEZTE NEBEZPEČÍ VZNIKU POŽÁRU, ÚRAZU ELEKTRICKÝM PROUDEM NEBO ZRANĚNÍ:

3. Tento spotřebič společnosti Dyson mohou používat děti od věku 8 let a osoby se sníženými fyzickými, smyslovými a rozumovými schopnostmi, nebo nedostatkem znalostí a zkušeností pouze v případě, že jsou pod dozorem, nebo jim odpovědná osoba poskytla příslušné pokyny a informace týkající se bezpečného používání spotřebiče a možných rizik s ním spojených. Čištění a uživatelská údržba spotřebiče nesmí být prováděna dětmi bez dozoru.
4. Před použitím ověřte, že je spotřebič kompletně sestaven v souladu s návodem k obsluze. Spotřebič nerozebírejte ani nepoužívejte bez vzduchového prstence.
5. Zabraňte, aby si děti s tímto spotřebičem hrály. Při používání malými dětmi nebo v jejich blízkosti je třeba dbát maximální opatrnosti. Malé děti by měly být pod dohledem, aby bylo zajištěno, že si nebudou s tímto spotřebičem hrát.
6. Spotřebič používejte pouze v souladu s tímto návodem k použití. Údržbu provádějte pouze dle pokynů uvedených v tomto návodu k použití nebo dle rady zákaznické linky společnosti Dyson.
7. Spotřebič je určen POUZE pro suché prostory. Nepoužívejte jej venku nebo na mokřích místech, nevystavujte jej vodě ani dešti.
8. Nemanipulujte s žádnou částí zástrčky nebo spotřebiče mokřými rukama.
9. Nepoužívejte spotřebič s poškozeným kabelem nebo zástrčkou. Spotřebič zlikvidujte nebo jej odevzdejte autorizovanému servisnímu středisku, které zajistí kontrolu anebo opravu. Je-li napájecí kabel poškozen, musí jej vyměnit společnost Dyson, její servisní zástupce nebo osoby se stejnou kvalifikací, aby se zabránilo nebezpečí.
10. Pokud spotřebič nepracuje správně, utrpěl těžký úder, byl upuštěn, poškozen, ponechán venku nebo upuštěn do vody, nepoužívejte ho a kontaktujte zákaznickou linku společnosti Dyson.
11. Dbejte na to, aby byl kabel veden volně a mimo vytápění.
12. Přívodní kabel nevedte pod kobercem nebo jinými podlahovými krytinami. Také jej nevedte místy, kde se prochází, aby o něj nikdo nezakopnul.
13. Spotřebič neodpojujte ze sítě vytážením za kabel. Při odpojování uchopte zástrčku, nikoli kabel. Nedoporučuje se používat prodlužovací kabel.
14. Nevkládejte žádné předměty do otvorů ventilátoru. Nepoužívejte jej, pokud jsou některé otvory ucpané. Udržujte jej v čistotě bez prachu, vláken i jiných nečistot.
15. Na tento spotřebič neaplikujte čisticí prostředky nebo maziva. Před čištěním nebo prováděním údržby odpojte spotřebič ze síťové zásuvky.
16. Při přenášení držte spotřebič za základnu, nikoli za vzduchový ventilační prsteneč.
17. Před odpojením spotřebiče od el. sítě jej vypněte. Pokud jej delší dobu nepoužíváte také jej odpojte a síťovou šňůru smotejte, aby o ni nikdo nezakop.
18. Nepoužívejte v blízkosti otevřeného ohně, nebo jiných zdrojů tepla.
19. Nepoužívejte spolu se zvlhčovači nebo podobnými produkty.
20. Riziko udušení - Tento dálkový ovladač obsahuje malou baterii. Skladujte jej mimo dosah dětí a znemožněte polknutí baterie dětmi. V případě polknutí okamžitě vyhledejte lékařskou pomoc.

TENTO NÁVOD SI PŘEČTĚTE A USCHOVEJTE

TENTO PŘÍSTROJ JE URČEN POUZE K POUŽITÍ V DOMÁCNOSTI



Netahajte za kábel

Neťahajte za kábel



Nepoužívejte v blízkosti topidel

Nepoužívejte blízko vykurovania

DŮLEŽITÉ BEZPEČNOSTNÉ UPOZORNENIA

PRED POUŽITÍM TOHTO SPOTREBIČA SI PREČÍTAJTE VŠETKY POKYNY A UPOZORNENIA V TEJTO PŘÍRUČKE A NA SPOTREBIČI

PRI POUŽITÍ ELEKTRICKÉHO ZARIADENIA DODRŽIAVAJTE BEZPEČNOSTNÉ OPATRENIA VRÁTANIE NÁSLEDUJÚCICH:

VAROVÁNÍ

VENTILÁTOR AJ DIALKOVÉ OVLÁDANIE OBSAHUJÚ MAGNETY.

1. Kardiostimulátory a defibrilátory môžu byť ovplyvnené silným magnetickým polom. Pokiaľ vy alebo niekto vo Vašej domácnosti má kardiostimulátor alebo defibrilátor, nenoste diaľkové ovládanie vo vrecku a nebuďte dlhší čas v blízkosti ventilátora.
2. Kreditné karty a elektronické pamäťové médiá môžu byť ovplyvnené magnetmi a mali by byť uchovávané mimo dosah diaľkového ovládania a spotrebiča.

VAROVANIE

Tieto upozornenia platia pre spotrebič a také pre všetky nástroje, príslušenstvo, nabíjačku a sieťový adaptér, ak sú k dispozícii.

OMEDZTE NEBEZPEČENSTVO VZNIKU POŽIARU, ÚRAZU ELEKTRICKÝM PRÚDOM ALEBO ZRANENIA:

3. Tento spotrebič spoločnosti Dyson môžu používať deti od veku 8 rokov a osoby so zníženými fyzickými, zmyslovými a rozumovými schopnosťami, alebo nedostatkem znalostí a skúseností iba v prípade, že sú pod dozorom, alebo im zodpovedná osoba poskytla príslušné pokyny a informácie týkajúce sa bezpečného používania spotrebiča a možných rizík s ním spojených. Čistenie a uživatelská údržba spotrebiča nesmú byť robené deťmi bez dozoru.
4. Pred použitím overte, že je spotrebič kompletné zostavený v súlade s návodom na obsluhu. Spotrebič nerozoberajte ani nepoužívajte bez vzduchového prstenca.
5. Zabraňte, aby sa deti s týmto spotrebičom hrali. Pri používaní malými deťmi alebo v ich blízkosti je treba dbať maximálnej opatrnosti. Malé deti by mali byť pod dohľadom, aby bolo zaistené, že sa nebudú s týmto spotrebičom hrať.
6. Spotrebič používajte iba v súlade s týmto návodom na použitie. Údržbu robte iba podľa pokynov uvedených v tomto návode na použitie alebo podľa rady zákaznickej linky spoločnosti Dyson.
7. Spotrebič je určený IBA pre suché priestory. Nepoužívajte ho vonku alebo na mokřích miestach, nevystavujte ho vode ani dažďu.
8. Nemanipulujte s žiadnou časťou zástrčky alebo spotrebiča mokřými rukami.
9. Nepoužívajte spotrebič s poškodeným káblom alebo zástrčkou. Spotrebič zlikvidujte alebo ho odovzdajte autorizovanému servisnému stredisku, ktoré zaistí kontrolu alebo opravu. Ak je napájací kábel poškodený, musí ho vymeniť spoločnosť Dyson, jej servisní zástupca alebo osoby s rovnakou kvalifikáciou, aby sa zabránilo nebezpečenstvu.
10. Ak spotrebič nepracuje správne, utrpel ťažký úder, bol upustený, poškodený, ponechaný vonku alebo upustený do vody, nepoužívajte ho a kontaktujte zákaznickú linku spoločnosti Dyson.
11. Dbajte na to, aby bol kábel vedený voľne a mimo vykurovanie.
12. Prívodný kábel nevedte pod kobercom alebo inými podlahovými krytinami. Taktiež ho nevedte miestami, kde sa chodí, aby sa oň nikto nepotkol.
13. Spotrebič neodpojujte zo siete vytiahnutím za kábel. Pri odpojení uchopte zástrčku, nie kábel. Neodporúča sa používať predlžovací kábel.
14. Nevkladajte žiadne predmety do otvorov ventilátora. Nepoužívajte ho, ak sú niektoré otvory upchaté. Udržujte ho v čistote bez prachu, vláken i iných nečistôt.
15. Na tento spotrebič neaplikujte čistiace prostriedky alebo mazivá. Pred čistením alebo údržbou odpojte spotrebič zo sieťovej zásuvky.
16. Pri prenášaní držte spotrebič za základňu, nie za vzduchový ventilačný prsteneč.
17. Pred odpojením spotrebiča od el. siete ho vypnite. Ak ho dlhší čas nepoužívate tiež ho odpojte a sieťovú šnúru zmotajte, aby sa o ňu nikto nepotkol.
18. Nepoužívajte v blízkosti otvoreného ohňa, alebo iných zdrojov tepla.
19. Nepoužívajte spolu so zvlhčovačmi alebo podobnými produktmi.
20. Riziko udusenía - Tento diaľkový ovladač obsahuje malú batériu. Skladujte ho mimo dosah detí a znemožnite prehltnutie batérie deťmi. V prípade prehltnutia okamžite vyhľadajte lekársku pomoc.

TENTO NÁVOD SI PREČÍTAJTE A USCHOVEJTE

TENTO PŘÍSTROJ JE URČENÝ IBA K POUŽITÍ V DOMÁCNOSTI



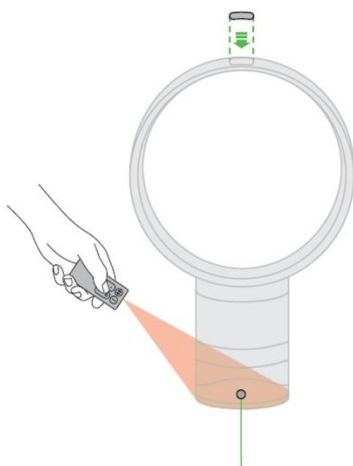
Nepoužívejte blízko otevřeného ohně

Nepoužívejte blízko otvoreného ohňa



Při přenášení ventilátoru jej držte vždy za základnu.

Pri prenášaní ventilátora ho držte vždy za základňu.



Pohotovostní režim
Zapnuto / Vypnuto

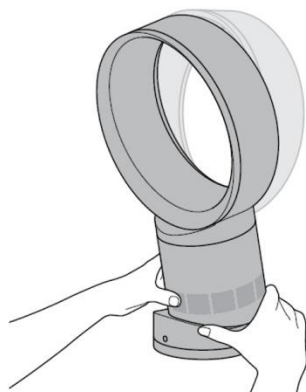
Pohotovostný režim
Zapnuté / Vypnuté

Pro ovládání namiřte dálkový ovladač na spodní přední část základny.

Po použití odkládejte dálkový ovladač na vrchol spotřebiče zaoblenou částí směrem dolů.

Pre ovládanie namierte diaľkový ovládač na spodnú prednú časť základne.

Po použití odkladajte diaľkový ovládač na vrchol spotrebiča zaoblenou časťou dolu.



Naklonění vzduchového prstence •
Naklonenie vzduchového prstenca

Pro požadovaný úhel proudění vzduchu nakloňte vzduchový prstenec v kolébce základny.

Pre požadovaný uhol prúdenia vzduchu nakloňte vzduchový prstenec v kolíske základne.



Obsah je uzamčen

Dokončete, prosím, proces objednávky.

Následně budete mít přístup k celému dokumentu.



Proč je dokument uzamčen? Nahněvat Vás rozhodně nechceme. Jsou k tomu dva hlavní důvody:

- 1) Vytvořit a udržovat obsáhlou databázi návodů stojí nejen spoustu úsilí a času, ale i finanční prostředky. Dělali byste to Vy zadarmo? Ne*. Zakoupením této služby obdržíte úplný návod a podpoříte provoz a rozvoj našich stránek. Třeba se Vám to bude ještě někdy hodit.

**) Možná zpočátku ano. Ale vězte, že dotovat to dlouhodobě nelze. A rozhodně na tom nezbohatneme.*

- 2) Pak jsou tady „roboti“, kteří se přiživují na naší práci a „vysávají“ výsledky našeho úsilí pro svůj prospěch. Tímto krokem se jim to snažíme překazit.

A pokud nemáte zájem, respektujeme to. Urgujte svého prodejce. A když neuspějete, rádi Vás uvidíme!