

# Vysavač

---

## Uživatelská příručka

Řada SS60K60\*\*\*\*

---

- Před prací s tímto přístrojem si pečlivě prostudujte pokyny.
- Pouze pro použití v interiérech.



**SAMSUNG**

# Obsah

---

## PŘÍPRAVA

Bezpečnostní informace	3
Bezpečnostní informace	3

## INSTALACE

Názvy částí	11
-------------	----

## PROVOZ

Používání vysavače	12
Dobíjení tyčového vysavače	12
Vložení a vyjmutí baterie	12
Použití tyčového vysavače	13
Použití ručního vysavače	13
Použití štěrbinové hubice a kartáče na nábytek	14
Použití přídatného nástavce (volitelné)	14

## ÚDRŽBA

Údržba vysavače	15
Vyjmutí/vložení nádoby na prach	15
Čištění nádoby na prach	15
Čištění pěnového filtru	15
Čištění sacího otvoru	15

## PŘÍLOHY

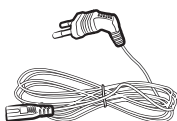
Poznámky a upozornění	16
Používání baterie	16
Provoz	16
Údržba	17
Odstraňování závad	18

# Příslušenství

---




Štěrbinová hubice / kartáč na nábytek



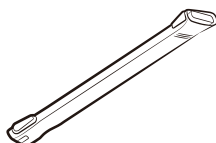
Napájecí kabel



Dobíjecí stanice / baterie



Uživatelská příručka



Přídatný nástavec (volitelné)

# Bezpečnostní informace

---

## Bezpečnostní informace

---

### **VÝSTRAHA**

- Před prací s přístrojem si důkladně prostudujte tuto příručku a uchovejte ji k nahlédnutí.

### **VÝSTRAHA**

- Níže uvedené pokyny k obsluze jsou určeny pro různé modely. Proto se mohou vlastnosti vašeho vysavače mírně odlišovat od vlastností popsaných v této příručce.

## Symbole použité k upozornění nebo výstraze

---

### **VÝSTRAHA**

Označuje nebezpečí závažného nebo smrtelného zranění.

### **UPOZORNĚNÍ**

Označuje nebezpečí zranění nebo materiálních škod.

## Další použité symboly

---

### **POZNÁMKA**

Naznačuje, že následující text obsahuje důležité doplňující informace.

Nedodržení uvedených pokynů může vést k poškození vnitřních součástí a ke zrušení platnosti záruky.

# Obsah je uzamčen

**Dokončete, prosím, proces objednávky.**

**Následně budete mít přístup k celému dokumentu.**



**Proč je dokument uzamčen? Nahněvat Vás rozhodně nechceme. Jsou k tomu dva hlavní důvody:**

- 1) Vytvořit a udržovat obsáhlou databázi návodů stojí nejen spoustu úsilí a času, ale i finanční prostředky. Dělali byste to Vy zadarmo? Ne\*. Zakoupením této služby obdržíte úplný návod a podpoříte provoz a rozvoj našich stránek. Třeba se Vám to bude ještě někdy hodit.

*\*) Možná zpočátku ano. Ale vězte, že dotovat to dlouhodobě nelze. A rozhodně na tom nezbohatneme.*

- 2) Pak jsou tady „roboti“, kteří se přiživují na naší práci a „vysávají“ výsledky našeho úsilí pro svůj prospěch. Tímto krokem se jim to snažíme překazit.

A pokud nemáte zájem, respektujeme to. Urgujte svého prodejce. A když neuspějete, rádi Vás uvidíme!