

Tyčový vysavač 2 v 1 • NÁVOD K OBSLUZE **CZ** 4-11

Tyčový vysávač 2 v 1 • NÁVOD NA OBSLUHU **SK** 12-19

Stick vacuum cleaner 2 in 1 • INSTRUCTIONS FOR USE **GB** 20-27

Álló porszívó 2 az 1 • KEZELÉSI ÚTMUTATÓ **H** 28-35

Odkurzacz pionowy 2 w 1 • INSTRUKCJA OBSŁUGI **PL** 36-43

MONETO



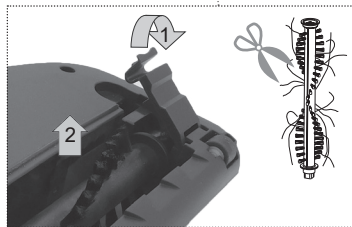
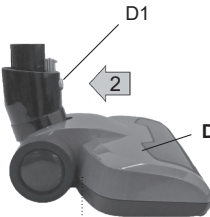
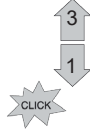
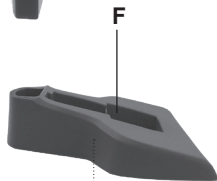

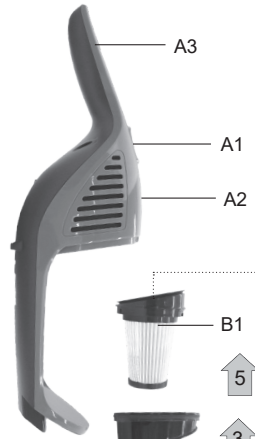
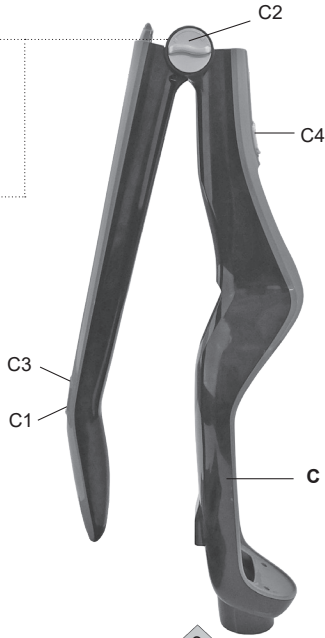
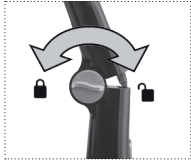


PAP

16/5/2018

eta

1



- CZ** Obrázky jsou pouze ilustrační; dodané příslušenství a vysavač se mohou mírně lišit.
SK Obrázky sú len ilustračné; dodané príslušenstvo a vysávač sa môžu mierne líšiť.
GB The pictures are only illustrative, the supplied accessory and cleaner may differ.
HU A képek csak illusztrációk; a tartozékok és a porszívó kis mértékben eltérhetnek.
PL Ilustracje są tylko poglądowe, załączone akcesoria i odkurzacz mogą się różnić.

CZ	I. BEZPEČNOSTNÍ UPOZORNĚNÍ	4
	II. VYBAVENÍ A PŘÍSLUŠENSTVÍ VYSAVAČE (obr. 1).	7
	III. PŘÍPRAVA VYSAVAČE	7
	IV. POUŽITÍ VYSAVAČE	8
	V. ÚDRŽBA	10
	VI. ŘEŠENÍ PROBLÉMU	10
	VII. EKOLOGIE	10
	VIII. TECHNICKÁ DATA	11
SK	I. BEZPEČNOSTNÉ UPOZORNENIA	12
	II. VYBAVENIE A PŘÍSLUŠENSTVO VYSÁVAČA (obr. 1)	14
	III. PRIPRAVA A POUŽITIE VYSÁVAČA	15
	IV. POUŽITIE VYSÁVAČA	16
	V. UDRŽBA	17
	VI. RIEŠENIE PROBLÉMOV	18
	VII. EKOLÓGIA	18
	VIII. TECHNICKE UDAJE	19
GB	I. SAFETY PRECAUTIONS	20
	II. EQUIPMENT AND ACCESSORIES OF VACUUM CLEANER (Fig. 1)	23
	III. VACUUM CLEANER PREPARATION	23
	IV. USING THE VACUUM CLEANER	24
	V. MAINTENANCE	26
	VI. TROUBLESHOOTING	26
	VII. ENVIRONMENTAL PROTECTION	26
	VIII. TECHNICAL DATA	27
HU	I. BIZTONSÁGI FIGYELMEZTETÉS	28
	II. A PORSZÍVÓ KIVITELE ÉS TARTOZÉKAI (1.sz. ábra)	31
	III. A PORSZÍVÓ ELŐKÉSZÍTÉSE	31
	IV. A PORSZÍVÓ HASZNÁLATA	32
	V. KARBANTARTÁS	34
	VI. A PROBLÉMÁK MEGOLDÁSAI	34
	VII. ÖKOLÓGIA	34
	VIII. MŰSZAKI ADATOK	35
PL	I. OSTRZEŻENIA DOTYCZĄCE BEZPIECZEŃSTWA	36
	II. WYPOSAŻENIE I AKCESORIA ODKURZACZA (rys. 1).	39
	III. PRZYGOTOWANIE ODKURZACZA	39
	IV. UŻYCIE ODKURZACZA	40
	V. KONSERWACJA	41
	VI. ROZWIĄZYWANIE PROBLEMÓW	42
	VII. EKOLOGIA	42
	VIII. DANE TECHNICZNE	43

Obsah je uzamčen

Dokončete, prosím, proces objednávky.

Následně budete mít přístup k celému dokumentu.



Proč je dokument uzamčen? Nahněvat Vás rozhodně nechceme. Jsou k tomu dva hlavní důvody:

- 1) Vytvořit a udržovat obsáhlou databázi návodů stojí nejen spoustu úsilí a času, ale i finanční prostředky. Dělali byste to Vy zadarmo? Ne*. Zakoupením této služby obdržíte úplný návod a podpoříte provoz a rozvoj našich stránek. Třeba se Vám to bude ještě někdy hodit.

**) Možná zpočátku ano. Ale vězte, že dotovat to dlouhodobě nelze. A rozhodně na tom nezbohatneme.*

- 2) Pak jsou tady „roboti“, kteří se přiživují na naší práci a „vysávají“ výsledky našeho úsilí pro svůj prospěch. Tímto krokem se jim to snažíme překazit.

A pokud nemáte zájem, respektujeme to. Urgujte svého prodejce. A když neuspějete, rádi Vás uvidíme!