

URČENÉ POUŽITÍ

Tato pračka je určena výhradně k praní a odstředování prádla vhodného pro praní v pračce v množství, které je v domácnosti obvyklé.

- Při používání pračky dodržujte pokyny uvedené v tomto návodu k použití a tabulce programů.

- Návod k použití i tabulku programů si dobře uschovejte; pokud budete pračku předávat jiné osobě, dejte jí také tento návod k použití a tabulku programů.


VŠEOBECNÉ POKYNY A UPOZORNĚNÍ

1. Bezpečnostní pokyny


- Pračka je určena pouze k používání ve vnitřních prostorách.
- V blízkosti spotřebiče neskladujte hořlavé látky.
- Na víko pračky nestavte žádné elektrické spotřebiče.
- Na děti je třeba dohlédnout, aby si se spotřebičem nehrály.
- Děti mladší 3 let by měly být v dostatečné vzdálenosti od pračky, pokud nejsou pod neustálým dohledem.
- Tuto pračku smějí používat děti od 8 let, rovněž osoby se sníženými fyzickými, smyslovými nebo duševními schopnostmi a osoby bez patřičných zkušeností a znalostí, za předpokladu že jsou pod dozorem, nebo poučené o bezpečném používání pračky a chápou nebezpečí plynoucí z jejího používání. Děti si nesí hrát s pračkou. Péči a údržbu pračky nesmí provádět děti bez dohledu.
- Víko neotvírejte silou.
- Je-li to nutné, je možné přívodní kabel vyměnit za stejný, který získáte v servisu. Přívodní kabel smí vyměňovat pouze kvalifikovaný elektrikář.
- Před čištěním nebo údržbou

vždy pračku vypněte a odpojte ji od sítě.

2. Obal

- Obalový materiál je 100 % recyklovatelný a je označený recyklačním symbolem . Při likvidaci obalového materiálu se řiďte místními předpisy.

3. Likvidace obalu a staré pračky

- Tento spotřebič je označen v souladu s evropskou směrnicí 2002/96/ES o likvidaci elektrického a elektronického zařízení (WEEE). Zajištěním správné likvidace tohoto výrobku pomůžete zabránit případným negativním důsledkům na životní prostředí a lidské zdraví, které by jinak byly způsobeny nevhodnou likvidací tohoto výrobku.
- Symbol  na výrobku nebo na dokumentech přiložených k výrobku udává, že tento spotřebič nepatří do domácího odpadu. Je nutné odvézt ho do sběrného místa pro recyklaci elektrického a elektronického zařízení. Při jeho likvidaci se řiďte místními předpisy pro odstraňování odpadu. Podrobnější informace o zpracování, recuperci a recyklaci tohoto výrobku zjistíte u příslušného místního úřadu, služby pro likvidaci domovního odpadu nebo v obchodě, kde jste výrobek zakoupili.
- Pračka je vyrobena z recyklovatelných materiálů. Pračku je nutné zlikvidovat v souladu s místními předpisy o likvidaci odpadu.
- Před likvidací odstraňte všechny zbytky pracího prášku a odřízněte přívodní kabel, aby pračku nebylo možné znovu používat.

4. Obecná doporučení

- Jestliže pračku nepoužíváte, nenechávejte ji připojenou k síti. Zavřete vodovodní kohoutek.

5. Prohlášení o souladu s předpisy EU

- Tato pračka byla navržena, vyrobena a dodána na trh v souladu s bezpečnostními požadavky směrnice EU: směrnice pro nízké napětí 2006/95/ES, směrnice pro elektromagnetickou kompatibilitu 2004/108/ES

Výrobce není zodpovědný za jakékoliv poškození prádla zapříčiněné nevhodným nebo nesprávným dodržováním instrukcí k ošetřování prádla, které jsou uvedeny na jeho visačkách.

PŘED POUŽITÍM PRAČKY

1. Odstranění obalu a kontrola

- a. Rozřízněte a odstraňte ochranný obal.
 - b. Odstraňte ochranu horní plochy a ochrany rohů.
 - c. **Ochranu spodní části odstraňte tak, že spotřebič nakloníte a otočíte na jednom zadním rohu. Přesvědčte se, že plastový dílec dolní ochrany (podle modelu) zůstal v balení a ne v dolní části spotřebiče.** Je to velmi důležité, jinak by plastový dílec mohl při provozu poškodit pračku.
 - d. Otevřete víko lehkým stiskem směrem dolů a zatáhnutím za držadlo. Odstraňte polystyrénovou výplň (je-li u modelu).
 - e. Z panelu odstraňte modrou ochrannou fólii (je-li u modelu).
- Po vybalení se přesvědčte, zda není pračka poškozená. V případě pochybností pračku nepoužívejte. Zavolejte do servisu nebo svému prodejci.
 - Obalový materiál (plastové sáčky, polystyrén, apod.) z dosahu dětí; může pro ně být nebezpečný.
 - Pokud byl spotřebič před dodáním v chladu, nechte ho před použitím několik hodin stát při pokojové teplotě.

2. Odstranění přepravní lišty

- Pračka je vybavena přepravními šrouby a přepravní lištou, aby se nepoškodila při dopravě. **Před použitím pračky musíte odstranit přepravní lištu** (viz "Instalace"/"Odstranění přepravní lišty").

3. Instalace pračky

- Pračku umístěte na rovnou a pevnou podlahu.
- **Seřídte nožičky, aby byla pračka ve stabilní a vyrovnané poloze (viz "Instalace"/"Seřízení výšky nožiček").**
- V případě dřevěných nebo plovoucích podlah (jako jsou určité druhy parket nebo laminátové podlahy) umístěte pračku na překližkovou desku s rozměry minimálně 40 x 60 cm a tloušťkou minimálně 3 cm, která je přišroubovaná k podlaze.
- Zkontrolujte, zda nejsou větrací otvory v podstavci pračky (je-li u daného modelu) zakryté kobercem nebo jiným předmětem.


4. Přívod vody

- Přívodní hadici připojte v souladu s místními platnými předpisy vodárenského podniku (viz "Instalace"/"Připojení přívodní hadice").
- Přívod vody: pouze studená voda
- Vodovodní kohout: přípojka k hadici se závitem 3/4"
- Tlak: 100-1000 kPa (1-10 bar).
- Pro připojení pračky k rozvodu vody používejte jen nové hadice. Použité hadice se nesmí znovu použít a je třeba je zlikvidovat.

5. Vypouštěcí hadice

- Vypouštěcí hadici pevně připojte k sifonu anebo na jiný odtok kanalizace (viz "Instalace"/"Připojení vypouštěcí hadice").
- Jestliže je pračka připojena k vestavěnému vypouštěcímu systému, přesvědčte se, zda je vybaven odvzdušňovačem, který brání současnému plnění a vypouštění vody (sifonový efekt).

6. Připojení k elektrické síti

- Připojení k síti musí provést kvalifikovaný elektrikář v souladu s pokyny výrobce a běžnými platnými bezpečnostními předpisy.
- Technické údaje (napětí, výkon a pojistky) jsou uvedeny na typovém štítku umístěném na zadní straně spotřebiče.
- Nepoužívejte prodlužovací kabely nebo sdružené zásuvky.
- Po instalaci musí být vždy zajištěn přístup k připojení do sítě přes zásuvku nebo k dvójpólovému vypínači přívodu proudu.
- Pokud byla pračka při převozu poškozena, nezapínejte ji. Zavolejte do servisu.
- Výměnu elektrického kabelu smí provádět pouze poprodejní servis.
- Pračka musí být připojena k účinnému uzemnění v souladu s platnými předpisy. Zejména spotřebiče umístěné na místech se sprchou nebo vanou musí být chráněny diferenciálním spínačem zbytkového proudu o hodnotě alespoň 30 mA. Uzemnění pračky je podle zákona povinné. Výrobce odmítá veškerou odpovědnost za zranění osob nebo zvířat a poškození majetku, ke kterým došlo přímo nebo nepřímo v důsledku nedodržení výše uvedených pokynů.
- Při používání proudového chrániče (RCCB), používejte pouze typ s označením .

Přibližné rozměry:

Šířka:	400 mm
Výška:	900 mm
Hloubka:	600 mm

Obsah je uzamčen

Dokončete, prosím, proces objednávky.

Následně budete mít přístup k celému dokumentu.



Proč je dokument uzamčen? Nahněvat Vás rozhodně nechceme. Jsou k tomu dva hlavní důvody:

- 1) Vytvořit a udržovat obsáhlou databázi návodů stojí nejen spoustu úsilí a času, ale i finanční prostředky. Dělali byste to Vy zadarmo? Ne*. Zakoupením této služby obdržíte úplný návod a podpoříte provoz a rozvoj našich stránek. Třeba se Vám to bude ještě někdy hodit.

**) Možná zpočátku ano. Ale vězte, že dotovat to dlouhodobě nelze. A rozhodně na tom nezbohatneme.*

- 2) Pak jsou tady „roboti“, kteří se přiživují na naší práci a „vysávají“ výsledky našeho úsilí pro svůj prospěch. Tímto krokem se jim to snažíme překazit.

A pokud nemáte zájem, respektujeme to. Urgujte svého prodejce. A když neuspějete, rádi Vás uvidíme!