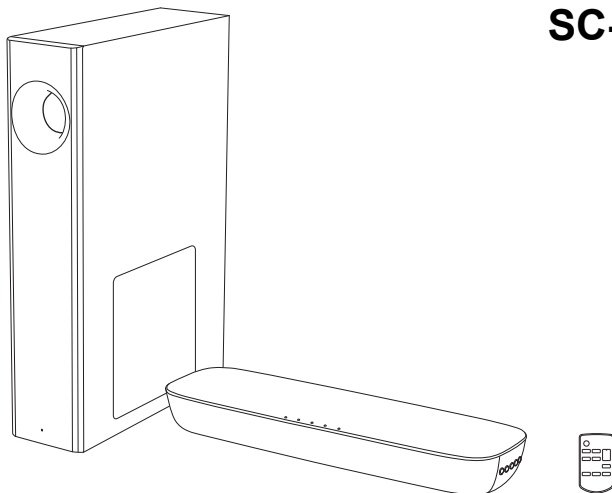


Instrucciones de funcionamiento  
Instrukcja obsługi  
Návod k obsluze  
Käyttöohjeet  
Betjeningsvejledning  
Bruksanvisning

## Sistema de Cine en Casa Zestaw audio do kina domowego Sestava pro domácí kino Kotiteatterin äänentoistojärjestelmä Lydsystem til hjemmebiograf Audiosystem för Hemmabio

Model No. **SC-HTB250**  
**SC-HTB200**



Esta ilustración muestra el modelo SC-HTB250.

Na tej ilustracji pokazano model SC-HTB250.

Na obrázku je znázorněn SC-HTB250.

Kuvassa on SC-HTB250.

Denne illustration viser SC-HTB250.

Denna illustration visar SC-HTB250.

Muchísimas gracias por haber adquirido este aparato.  
Lea con atención estas instrucciones para obtener las máximas prestaciones y seguridad.  
Guarde este manual para su consulta en el futuro.

## Precauciones de seguridad

### ¡ADVERTENCIA!

#### Unidad

- Para reducir el riesgo de incendios, descargas eléctricas o daños en el producto,
  - No exponga este aparato a la lluvia, humedad, goteo o salpicaduras.
  - No coloque encima del mismo objetos con líquidos como, por ejemplo, floreros.
  - Utilice los accesorios recomendados.
  - No quite las tapas.
  - No reparar esta unidad usted mismo. Solicite las reparaciones al personal de servicio cualificado.

#### Cable de alimentación de CA

- Para reducir el riesgo de incendios, descargas eléctricas o daños en el producto,
  - Asegúrese de que la tensión de la fuente de alimentación se corresponda con la tensión que aparece impresa en esta unidad.
  - Inserte completamente el enchufe de corriente en la toma de corriente.
  - No tire del cable ni lo doble, y no ponga objetos pesados encima de él.
  - No maneje el enchufe con las manos mojadas.
  - Al desenchufar, sujete la pieza principal del enchufe de corriente.
  - No utilice enchufes o tomas de corriente averiados.

#### Piezas pequeñas

- Mantenga la pie de altavoz fuera del alcance de los niños para evitar que se la traguen.

#### Pila tipo botón (pila de litio)

- Riesgo de incendio, explosión o quemaduras. No cargue, desarme, caliente a más de 60°C ni la incinere.



### ¡ADVERTENCIA!

NO INGIERA LAS PILAS. EXISTE RIESGO DE QUEMADURA QUÍMICA.

Este control remoto contiene pilas de tipo botón. Ingerir las pilas de tipo botón puede causar quemaduras internas graves en solo dos horas y eso puede llevar a la muerte.

Mantenga las pilas nuevas y usadas alejadas de los niños. Si el compartimiento de las pilas no se cierra de forma segura, deje de utilizar el control remoto y manténgalo alejado de los niños. Si cree que las pilas se han ingerido o colocado dentro de cualquier parte del cuerpo, busque atención médica de inmediato.

### ¡ATENCIÓN!

#### Unidad

- Para reducir el riesgo de incendios, descargas eléctricas o daños en el producto,
  - Para mantener bien ventilada esta unidad, no la instale ni la ponga en un estante de libros, mueble empotrado u otro espacio de dimensiones reducidas.
  - No obstruya las aberturas de ventilación de la unidad con periódicos, manteles, cortinas u objetos similares.
  - No coloque objetos con llama descubierta, una vela por ejemplo, encima de la unidad.
- Esta unidad ha sido diseñada para ser utilizada en climas moderados.
- Esta unidad puede tener interferencias causadas por teléfonos móviles durante su utilización. Si tales interferencias resultan evidentes, aumente la separación entre la unidad y el teléfono móvil.
- La marca de identificación del producto se encuentra en la parte inferior de la unidad.
- Coloque la unidad en una superficie plana lejos de la luz del sol, temperatura y humedad altas, y vibración excesiva.
- El sistema podría calentarse si se usa por períodos largos de tiempo. Esto es normal. No se alarme.




### Cable de alimentación de CA

- El enchufe de corriente es el dispositivo que sirve para desconectar el aparato. Instale esta unidad de tal forma que el enchufe de corriente pueda desenchufarse de la toma de corriente inmediatamente.

### Pila tipo botón (pila de litio)

- Hay peligro de explosión si se sustituye incorrectamente la pila. Solo sustituir con el mismo tipo recomendado por el fabricante.
- Al desechar las baterías, por favor contacte con sus autoridades locales o distribuidor y consulte el método correcto de eliminación.
- No caliente o exponga a las llamas.
- No deje la(s) pila(s) en un automóvil expuesto a luz solar directa durante un largo período de tiempo con las puertas y ventanas cerradas.
- Inserte las pilas con los polos alineados.
- Quite la pila si no utiliza el mando a distancia durante un largo periodo de tiempo. Guárdela en una zona fresca y oscura.

Los símbolos de este producto (incluidos los accesorios) representan lo siguiente:

	CA
	Equipo de Clase II (La construcción del producto presenta doble aislamiento.)
	ENCENDIDO
	En espera



### Declaración de Conformidad (DoC)

Por la presente, "Panasonic Corporation" declara que este producto es de conformidad con los requisitos sustanciales y con las disposiciones pertinentes de la Directiva 2014/53/UE.

Los usuarios pueden descargar una copia de la declaración de conformidad original (DoC) de los productos RE del servidor DoC:

<http://www.ptc.panasonic.eu>

Contacto con el representante autorizado:  
Panasonic Marketing Europe GmbH, Panasonic Testing Centre, Winsbergring 15, 22525 Hamburg, Alemania

Tipo de red inalámbrica	Banda de frecuencia	Potencia máxima (dBm p.i.r.e)
Bluetooth®	2402 – 2480 MHz	4 dBm
Sistema inalámbrico de 2.4 GHz	2404 – 2476 MHz	7 dBm

## Contenido

Precauciones de seguridad . . . . .	2
Elementos provistos . . . . .	4
Referencias . . . . .	5
Ubicación . . . . .	5
Controles . . . . .	7
Conexiones . . . . .	9
Control básico . . . . .	12
Operaciones avanzadas . . . . .	12
HDMI CEC . . . . .	14
Solución de problemas . . . . .	14
Iluminación de los indicadores . . . . .	17
Especificaciones . . . . .	18
Cuidados de la unidad . . . . .	19

# Obsah je uzamčen

**Dokončete, prosím, proces objednávky.**

**Následně budete mít přístup k celému dokumentu.**



**Proč je dokument uzamčen? Nahněvat Vás rozhodně nechceme. Jsou k tomu dva hlavní důvody:**

- 1) Vytvořit a udržovat obsáhlou databázi návodů stojí nejen spoustu úsilí a času, ale i finanční prostředky. Dělali byste to Vy zadarmo? Ne\*. Zakoupením této služby obdržíte úplný návod a podpoříte provoz a rozvoj našich stránek. Třeba se Vám to bude ještě někdy hodit.

*\*) Možná zpočátku ano. Ale vězte, že dotovat to dlouhodobě nelze. A rozhodně na tom nezbohatneme.*

- 2) Pak jsou tady „roboti“, kteří se přiživují na naší práci a „vysávají“ výsledky našeho úsilí pro svůj prospěch. Tímto krokem se jim to snažíme překazit.

A pokud nemáte zájem, respektujeme to. Urgujte svého prodejce. A když neuspějete, rádi Vás uvidíme!