

Elektronická kuchynská váha

erava

EV-3 S

Návod na obsluhu/Záruka

SK



CE

Model: EV-3 S

Všeobecné bezpečnostné upozornenia

- **Pred uvedením tohto zariadenia do prevádzky si pozorne prečítajte tento návod na použitie!**
- Odložte si tento návod na použitie so záručným listom, pokladničný blok a krabicu s vnútorným obalom pre prípad reklamácie výrobku!
- Zariadenie je určené výhradne na používanie v domácnosti. Nejde o profesionálne zariadenie.
- Keď zariadenie nepoužívate, čistíte ho, alebo keď sa vyskytne porucha, zariadenie vypnite.
- Nikdy nenechávajte deti bez dozoru so zariadením. Zvoľte také umiestnenie zariadenia, aby bolo mimo dosahu detí.
- Zariadenie nerozoberajte. Opravu prenechajte na autorizovaný servis.
- Nevystavujte zariadenie pôsobeniu tepla, priamemu slnečnému žiareniu, vlhkosti, mechanickému poškodeniu ostrými predmetmi ani iným nepriaznivým vplyvom.
- Zariadenie nepoužívajte vonku.
- Zariadenie nesmie prísť do styku s dažďom, vodou alebo inou tekutinou. Zariadenie neponárajte do vody.
- Zariadenie nevystavujte prudkým nárazom ani otrasom.
- Zariadenie musí byť vždy v horizontálnej polohe a na suchom a stabilnom mieste.
- Zariadenie používajte len na stanovený účel.
- Zariadenie používajte len na účely uvedené v tomto návode.
- Tento spotrebič môžu používať deti od 8 roku veku a staršie, ak sa im poskytuje dohľad alebo sa im poskytnú inštrukcie týkajúce sa používania spotrebiča bezpečným spôsobom a ak rozumejú príslušnému nebezpečenstvu. Deti nesmú vykonávať čistenie a používateľskú údržbu, pokiaľ nie sú staršie ako 8 rokov, a to pod dohľadom. Držte spotrebič a šnúru mimo dosahu detí, pokiaľ majú menej ako 8 rokov.
- Tento spotrebič môžu obsluhovať osoby so zníženými telesnými, zmyslovými alebo mentálnymi schopnosťami alebo nedostatkom skúseností, ak sa im poskytol dohľad alebo inštrukcie týkajúce sa používania spotrebiča bezpečným spôsobom a porozumeli príslušným nebezpečenstvám. Deti sa nesmú hrať so spotrebičom.
- Držte zariadenie mimo dosahu horúcich objektov.
- Nevkladajte žiadne predmety do žiadnych otvorov zariadenia.

Bezpečnostné upozornenia k batérii

- Batérie skladujte mimo dosahu detí. Ak by došlo k ich prehltnutiu, ihneď vyhľadajte lekára.
- Batérie pred vložením utrite suchou handričkou. Zaistíte tak dobrý kontakt.
- Pri vkladaní batérie skontrolujte správnu polaritu.
- Batérie nedávajte do kontaktu s kovovými predmetmi. Môže dôjsť ku skratu.

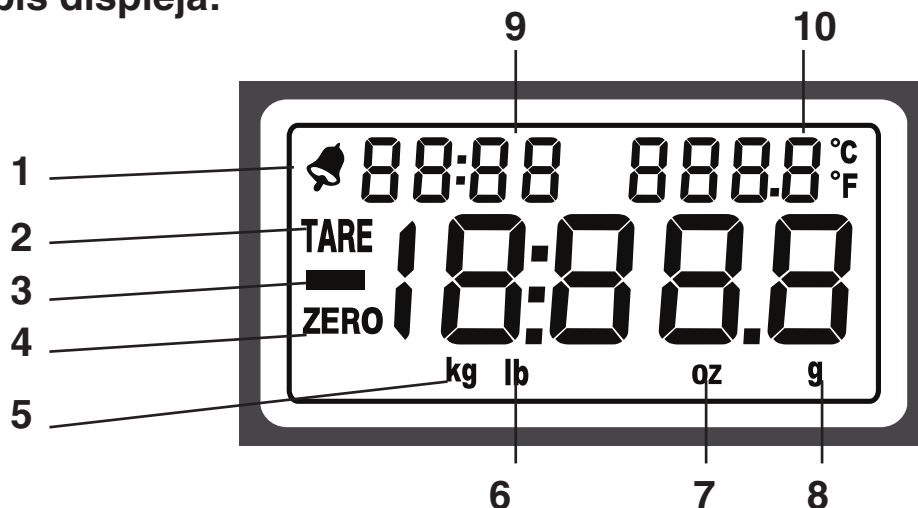
Výstraha!

Pri nesprávnom zaobchádzaní môže batéria explodovať. Batériu nerozoberajte, ani ju nehádzte do ohňa.

Batérie likvidujte v zmysle platných miestnych predpisov a noriem.

Obsluha

Popis displeja:




- 1 alarm
- 2 Tare (hmotnosť obalu/nádoby)
- 3 záporná hodnota
- 4 nulová hmotnosť
- 5 režim váženia hmotnosti (kg)
- 6 jednotky hmotnosti (anglické) (lb)
- 7 jednotky hmotnosti (anglické) (oz)
- 8 jednotky hmotnosti (g)
- 9 nastavenie časovača
- 10 režim merania teploty (°C, °F)

Príprava

Napájanie

Zariadenie pracuje na dve 1,5 V batérie veľkosti AAA.

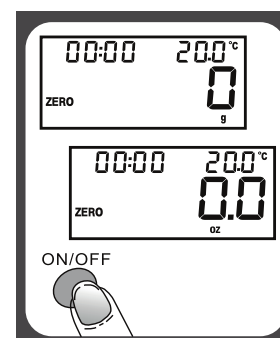
Pred používaním zariadenia je potrebné do zariadenia vložiť batérie. Otvorte kryt priestoru pre batériu a vložte dve 1,5 V batérie. Dodržte správnu polaritu + a -. Zatvorte kryt priestoru pre batérie.



Váhu zapnete stlačením tlačidla „ON/OFF“ a váhu vypnete opätovným stlačením tlačidla „ON/OFF“. Pri zapnutí sa ozve krátky zvukový signál.

Umiestnenie

Zariadenie postavte na rovný, pevný a tvrdý povrch. Nekladte ho napr. na koberec.



Obsah je uzamčen

Dokončete, prosím, proces objednávky.

Následně budete mít přístup k celému dokumentu.



Proč je dokument uzamčen? Nahněvat Vás rozhodně nechceme. Jsou k tomu dva hlavní důvody:

- 1) Vytvořit a udržovat obsáhlou databázi návodů stojí nejen spoustu úsilí a času, ale i finanční prostředky. Dělali byste to Vy zadarmo? Ne*. Zakoupením této služby obdržíte úplný návod a podpoříte provoz a rozvoj našich stránek. Třeba se Vám to bude ještě někdy hodit.

**) Možná zpočátku ano. Ale vězte, že dotovat to dlouhodobě nelze. A rozhodně na tom nezbohatneme.*

- 2) Pak jsou tady „roboti“, kteří se přiživují na naší práci a „vysávají“ výsledky našeho úsilí pro svůj prospěch. Tímto krokem se jim to snažíme překazit.

A pokud nemáte zájem, respektujeme to. Urgujte svého prodejce. A když neuspějete, rádi Vás uvidíme!