

FR HOTLINE : BE : 32 70 23 31 59 - FR : 09 74 50 10 61 - CH : 0800 37 77 37

EN HOTLINE: UK: 0345 330 6460 - ROI: (01) 677 4003

DE HOTLINE : DE : 0800 98 000 00 - AT : 0800 225 225 - CH : 0800 37 77 37

NL HOTLINE : NL : 0318 58 24 24

IT SERVIZIO CONSUMATORI: IT: 199 207701 - CH: 0800 37 77 37

ES HOTLINE : ES : 902 31 23 00

PT Centro de Contacto do Consumidor : PT : 808 284 735

EL ΕΛΛΑΔΑ : GR : 2106371251

RU ГОРЯЧАЯ ЛИНИЯ : RU : 495 213 32 28

UK ГАРЯЧА ЛІНІЯ : UK : 044 300 13 04

PL INFOLINIA : PL : 0 801 300 420

CZ HOTLINE : CZ : 731 010 111

SK ZÁKAZNÍCKA LINKA : SK : 233 595 224

HU Ügyfélszolgálat : HU : (1) 8018434



www.krups.com

8080016149-03 - version3 - 02-2018- Réalisation : Espace graphique

KRUPS

ESPRESSERIA AUTOMATIC SERIE EA80 EA81


# KRUPS





ESPRESSERIA AUTOMATIC  
SERIE EA80 EA81






www.krups.com

FR  
EN  
DE  
NL  
IT  
ES  
PT  
EL  
RU  
UK  
PL  
CS  
SK  
HU





**ATTENTION : Lisez attentivement les consignes de sécurité avant d'utiliser cet appareil pour la première fois.**

Témoins lumineux					Signification	
Vidanges accessoires 	Remplir le réservoir 	CLEAN	CALC	Marche/arrêt 		
				●	L'appareil est prêt à fonctionner.	
				*	Clignotement simple : l'appareil réalise une tâche.	
				* *	Double clignotement : un cycle de 2 cafés est en cours.	
*				* *	Vider le collecteur de marc (un cycle de 2 cafés est en cours).	
*				●	Vider le collecteur de marc + vider le bac récolte-gouttes.	
●				●	Le collecteur de marc est absent ou mal positionné.	
				●	Remplir le réservoir d'eau. Le réservoir d'eau est absent ou mal positionné.	
	*			*	Le cycle café a été interrompu par manque d'eau. Remplir le réservoir d'eau.	
	*			* *	Le cycle double café a été interrompu par manque d'eau. Remplir le réservoir.	
		*		●	Programme de nettoyage demandé.	
		●		*	Programme de nettoyage : cycle de nettoyage en cours.	
*		●		*	Phase de nettoyage : vider le bac à marc.	
			*	●	Programme de détartrage demandé.	
			●	*	Programme de détartrage : cycle de détartrage en cours.	
	*		●	*	Cycles de rinçage du programme de détartrage : en cours. Demande de vider et de remplir le réservoir d'eau.	
*		*	*	●	Vider le bac à cake avant le lancement d'un rinçage long.	
		*	*	●	Demande rinçage long.	
		●	●	*	Rinçage long en cours.	
*	*	*	*		Clignotement Simultané : anomalie de fonctionnement.	
*	→	*	→	*	→	Clignotement voyant après voyant : mise en hors tension de l'appareil en cours.

● : Témoin allumé

\* : Témoin clignotant

\* \* : Témoin en double clignotement

#### Signaux sonores :

- ☎) 1 Bip lors de l'appui sur le ON/OFF : mise en tension de l'appareil activée.
- ☎) 1 Bip toutes les 10 secondes : l'appareil attend une action de l'utilisateur.
- ☎) 1 Double Bip : l'appareil a pris en compte votre demande et s'arrêtera dans les plus brefs délais.

# Obsah je uzamčen

**Dokončete, prosím, proces objednávky.**

**Následně budete mít přístup k celému dokumentu.**



**Proč je dokument uzamčen? Nahněvat Vás rozhodně nechceme. Jsou k tomu dva hlavní důvody:**

- 1) Vytvořit a udržovat obsáhlou databázi návodů stojí nejen spoustu úsilí a času, ale i finanční prostředky. Dělali byste to Vy zadarmo? Ne\*. Zakoupením této služby obdržíte úplný návod a podpoříte provoz a rozvoj našich stránek. Třeba se Vám to bude ještě někdy hodit.

*\*) Možná zpočátku ano. Ale vězte, že dotovat to dlouhodobě nelze. A rozhodně na tom nezbohatneme.*

- 2) Pak jsou tady „roboti“, kteří se přiživují na naší práci a „vysávají“ výsledky našeho úsilí pro svůj prospěch. Tímto krokem se jim to snažíme překazit.

A pokud nemáte zájem, respektujeme to. Urgujte svého prodejce. A když neuspějete, rádi Vás uvidíme!