

HYUNDAI

MS 238 DU3BL



**NÁVOD K POUŽITÍ/NÁVOD NA POUŽITIE
INSTRUKCJA OBSŁUGI/INSTRUCTION MANUAL
HASZNÁLATI ÚTMUTATÓ**

**MIKROSYSTEM S RÁDIEM, BLUETOOTH, CD A USB
MIKROSYSTEM S RÁDIOM, BLUETOOTH, CD A USB
MIKROWIEŻA RADIO / BLUETOOTH / CD / USB
RADIO / BLUETOOTH / CD / USB MICRO SYSTEM
MIKRO RÁDIÓ / BLUETOOTH / CD / USB RENDSZER**



VLASTNOSTI

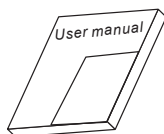
Děkujeme vám za zakoupení našeho produktu. Před připojením a provozem si prosím pečlivě tento návod přečtete a uschovejte jej pro pozdější použití.

- Kompatibilní s CD, MP3, CD-R, CD-RW atd.
- Bluetooth / USB.
- Dálkový ovladač se všemi funkcemi.
- Rozhlasový stereofonní tuner FM.


Poznámka: Přehrávač není kompatibilní se všemi disky. Je možné, že některé disky nepůjde načíst. Může to být způsobeno znečištěním disku, jeho nízkou kvalitou, atd.

OBSAH BALENÍ:

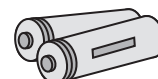
Návod k použití



Dálkový ovladač



Baterie



UPOZORNĚNÍ

DŮLEŽITÉ POZNÁMKY:

- Před zapojením a provozem přístroje si tento manuál přečtete a uschovejte jej k pozdějšímu použití.
- Neotvírejte skříň přístroje. Uvnitř se nenachází žádné součásti určené k obsluze uživatelem. Přenechejte servis pouze kvalifikovaným osobám.
- Pokud přístroj nepoužíváte, vypněte jej. Pokud přístroj nepoužíváte dlouhou dobu, vypněte jej a odpojte síťový kabel. (Zástrčka slouží jako odpojovací zařízení od zdroje napájení a měla by být vždy snadno dostupná).
- Neinstalujte přístroj na místě vystaveném zdrojům tepla nebo přímému slunečnímu svitu.
- Neinstalujte přístroj na místě vystaveném vlhkosti a dešti.
- Přístroj nesmí být vystaven kapající a tekoucí vodě a nesmí se na něj stavět nádoby naplněné tekutinou, např. vázy.
- Umístěte přístroj na vodorovnou, rovnou a pevnou plochu s dobrým odvětráváním. Neblokujte otvory pro odvod tepla, mohlo by tím dojít k poruše v důsledku přehřátí.
- Vnější část přístroje čistěte měkkou a čistou tkaninou. Nikdy k čištění nepoužívejte chemické prostředky ani saponáty.
- Tato brožura je průvodcem uživatele pro provoz, není kritériem pro konfiguraci.
- Používejte pouze doplňky a příslušenství uvedené výrobcem.
- Pokud se elektrická zástrčka používá jako odpojovací zařízení, musí zůstat snadno dostupná.
- Dodržte minimální vzdálenost kolem přístroje pro dostatečné odvětrávání.
- Na přístroj nestavte zdroje otevřeného ohně, například zapálené svíčky.
- Přístroj je určen k použití v mírném klimatu.
- Návod slouží k zajištění správné a bezpečné instalace a vzájemnému propojení přístroje v systémech multimédií.
- Pokud má být baterie vyměněna UŽIVATELEM, bude se nacházet upozornění v blízkosti baterie nebo v návodu k použití a v servisních pokynech.

UPOZORNĚNÍ: Baterie se nesmí vystavovat nadměrnému teplu, např. slunečnímu svitu, ohni apod.

POZOR: V případě nesprávné instalace baterie hrozí její roztržení. Baterie vyměňujte pouze za stejný nebo ekvivalentní typ.

Obsah je uzamčen

Dokončete, prosím, proces objednávky.

Následně budete mít přístup k celému dokumentu.



Proč je dokument uzamčen? Nahněvat Vás rozhodně nechceme. Jsou k tomu dva hlavní důvody:

- 1) Vytvořit a udržovat obsáhlou databázi návodů stojí nejen spoustu úsilí a času, ale i finanční prostředky. Dělali byste to Vy zadarmo? Ne*. Zakoupením této služby obdržíte úplný návod a podpoříte provoz a rozvoj našich stránek. Třeba se Vám to bude ještě někdy hodit.

**) Možná zpočátku ano. Ale vězte, že dotovat to dlouhodobě nelze. A rozhodně na tom nezbohatneme.*

- 2) Pak jsou tady „roboti“, kteří se přiživují na naší práci a „vysávají“ výsledky našeho úsilí pro svůj prospěch. Tímto krokem se jim to snažíme překazit.

A pokud nemáte zájem, respektujeme to. Urgujte svého prodejce. A když neuspějete, rádi Vás uvidíme!