

SIEMENS



Vestavný mrazák
GI11VAD30





<http://www.siemens-home.bsh-group.com/cz>

cz Návod k použití



4 242003 746295

Obsah

 Bezpečnostní pokyny	3	 Obsluha spotřebiče	9
O návodu k použití	3	Zapnutí spotřebiče	9
Nebezpečí výbuchu	3	Vypnutí a odpojení spotřebiče	10
Nebezpečí úrazu elektrickým proudem ..	3	Nastavení teploty	10
Nebezpečí popálení chladem	3	Funkce supermrazení	10
Nebezpečí úrazu	3	 Alarm	11
Nebezpečí v důsledku chladicí kapaliny	4	Dveřní alarm	11
Jak se vyhnout nebezpečným situacím pro děti a jiné zranitelné osoby	4	Teplotní alarm	11
Poškození	4	 Mrazicí prostor	11
Hmotnost	4	Mražení malého množství potravin	11
 Použití podle určení	5	Nejvyšší mrazicí kapacita	12
 Ochrana životního prostředí	5	Úplné využití mrazicího prostoru	12
Obalový materiál	5	Nákup mražených potravin	12
Staré spotřebiče	5	Plnění zásuvek	12
 Instalace a připojení	5	Zmrazování čerstvých potravin	13
Obsah balení	5	Rozmrazování mražených potravin	14
Technické údaje	6	 Odmrazování	14
Při instalaci	6	Mrazicí prostor	14
Hloubka vestavného prostoru	6	 Čištění	15
Montáž bok po boku jiných spotřebičů	6	Čištění vybavení	15
Montáž nad ostatními spotřebiči nebo pod nimi	6	 Zvuky	15
Tipy na úsporu energie	7	Běžné zvuky	15
Před prvním použitím vašeho spotřebiče	8	Zamezení zvuků	15
Elektrická přípojka	8	 Co dělat v případě poruchy?	16
 Seznámení se se spotřebičem	8	 Zákaznický servis	17
Spotřebič	8	Automatické testování spotřebiče	17
Ovládací panel	8	Objednávka opravy a poradenství při poruchách	17
Vnitřní vybavení	9	Záruka	17

Bezpečnostní pokyny

Tento spotřebič je vyroben v souladu s bezpečnostními předpisy pro elektrické spotřebiče a je vybaven funkcí potlačení šumu.

Těsnění chladicího okruhu bylo ověřeno.

O návodu k použití

- Pozorně si přečtěte návod k použití a instalaci spotřebiče. Tento návod obsahuje důležité informace o instalaci, použití a údržbě vašeho spotřebiče.
- Výrobce neodpovídá za škody způsobené neuposlechnutím pokynů a varování obsažených v tomto návodu k použití.
- Veškeré dokumenty si pečlivě uschovejte pro pozdější použití nebo pro případného dalšího majitele.

Nebezpečí výbuchu

- Nikdy nepoužívejte elektrická zařízení uvnitř tohoto spotřebiče (např. ohřívače nebo elektrické výrobky ledu).
- Neskladujte ve spotřebiči žádné výrobky obsahující hořlavé vznětlivé plyny (např. spreje) a žádné výbušné látky.
- Výrobky s vysokým obsahem alkoholu skladujte v dobře uzavřených lahvích ve vzpřímené poloze.

Nebezpečí úrazu elektrickým proudem

Neodborná montáž a opravy mohou uživatele spotřebiče vystavit nebezpečí.

- Jestliže je síťový kabel poškozen: Neprodleně odpojte spotřebič z elektrické sítě.
- Opravy spotřebiče smí být prováděny pouze výrobcem, technikem zákaznického servisu nebo obdobně kvalifikovanou osobou.
- Používejte pouze součástky poskytnuté výrobcem, jenž odpovídá za jejich bezpečnost.
- Používejte pouze prodlužovací kabel zakoupený v zákaznickém servise.

Nebezpečí popálení chladem

- Zmražené potraviny nikdy nevkládejte ihned po vyjmutí z mrazicího prostoru do úst.
- Vyhýbejte se delšímu kontaktu vaší pokožky se zmraženými potravinami, ledem nebo trubkami výparníku.

Nebezpečí úrazu

Nádoby obsahující nápoje sycené oxidem uhličitým mohou prasknout. Do mrazicího prostoru proto neukládejte nádoby obsahující sycené nápoje.

Obsah je uzamčen

Dokončete, prosím, proces objednávky.

Následně budete mít přístup k celému dokumentu.



Proč je dokument uzamčen? Nahněvat Vás rozhodně nechceme. Jsou k tomu dva hlavní důvody:

1) Vytvořit a udržovat obsáhlou databázi návodů stojí nejen spoustu úsilí a času, ale i finanční prostředky. Dělali byste to Vy zadarmo? Ne*. Zakoupením této služby obdržíte úplný návod a podpoříte provoz a rozvoj našich stránek. Třeba se Vám to bude ještě někdy hodit.

**) Možná zpočátku ano. Ale vězte, že dotovat to dlouhodobě nelze. A rozhodně na tom nezbohatneme.*

2) Pak jsou tady „roboti“, kteří se přiživují na naší práci a „vysávají“ výsledky našeho úsilí pro svůj prospěch. Tímto krokem se jim to snažíme překazit.

A pokud nemáte zájem, respektujeme to. Urgujte svého prodejce. A když neuspějete, rádi Vás uvidíme!