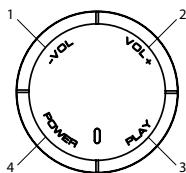
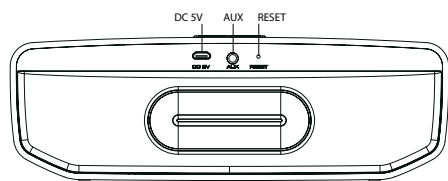


# LAMAX SOLITAIRE1



## Controls:

1 <b>VOL -</b>	Decrease volume (press), previous track / track start (hold)
2 <b>VOL +</b>	Increase volume (press), next track (hold) Play / Pause (press)
3 <b>PLAY</b>	Answer / end call (press), reject call (hold), redial the last dialled number (double tap)
4 <b>POWER</b>	Power on / off (hold)

## LED Indicators:

- Ready to pair – flashes blue
- Paired – lit blue light
- Playback – flashes blue
- Charging – lit red light
- Fully charged – red light goes off

## Power On / Off:

Press the **POWER** button to turn on the speaker. The indicator LED will illuminate and a beep sounds. Hold down the same button to turn off the speaker.

## Pairing:

- Turn on the speaker by holding down the **POWER** button. The LED light blinks blue and the speaker is ready for pairing.
- Activate the Bluetooth connection on your phone or other device. In the list of available devices, select "LAMAX Solitaire1". If a pairing code is required, enter "0000" and confirm. Upon successful pairing, the loudspeaker will emit a beep and the LED light will turn blue.
- Playback can be controlled either by a paired device or directly from the speaker. When playing, the LED light blinks blue.

## Audio Input:

Plug the supplied audio cable into the **AUX** socket to play music from any device. When playing through the audio input, it is not possible to control the tracks directly on the speaker.

## Handsfree:

When pairing your phone via Bluetooth, the handsfree function is activated. To answer / end the call press the **PLAY** button, to reject the incoming call by holding down **PLAY** and double-tapping **PLAY** to redial the last dialled number.

## Charging:

The speaker can be charged using the supplied USB cable from a suitable USB device - adapter, PC, power bank. Do not charge the speaker with a higher input voltage than 5V, the speaker may be damaged.

When the battery is nearing discharge, the speaker will emit a beep. During charging the LED light is lit red and when the battery is fully charged, the red LED indicator goes off.

## Reset:

If the speaker stops responding, insert a paper clip (or other similar object) into the **RESET** socket and gently press the button into the socket. The speaker then turns off.

If there are pairing problems with older Android phones, press the **RESET** button in the same way and hold for a few seconds. The speaker switches off and reverts to factory settings.

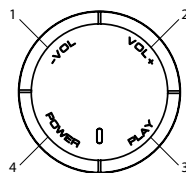
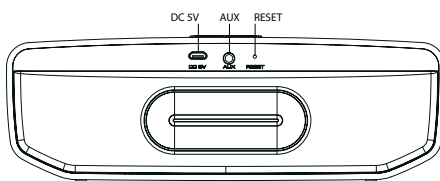
## Main Features:

- Total power of 20 W
- Two main speakers plus a passive radiator for powerful bass
- Bluetooth 4.2 with a range of up to 15 metres
- Built-in 6000 mAh rechargeable lithium battery that can handle up to 12 hours on a single charge
- Built-in microphone for making calls comfortably
- Battery saving function - automatically switches off after 10 minutes without a paired device

## Parameters:

Speaker Parameters	2 x 10 W, Ø 45 mm, 75Hz ~ 18 KHz
Battery	Li-Ion 6000 mAh
Playback Time	Up to 12 hours
Charging Time	3 hours (at 5 V / 2,1 A)
Bluetooth Playback Options	Bluetooth, audio vstup 3,5 mm
Bluetooth Version	Bluetooth 4.2
Pairing Distance	Up to 15 metres
Handsfree	Integrated speaker and microphone, speaker controls
Dimensions	200 x 65 x 60 mm
Weight	715 g
Operating and Storage Temperature	-20°C ~ +50°C

# LAMAX SOLITAIRE1



## Steuerelemente:

1 <b>VOL -</b>	Lautstärke verringern (drücken), vorheriges Lied / Start des Liedes (gedrückt halten)
2 <b>VOL +</b>	Lautstärke erhöhen (drücken), nächstes Lied (gedrückt halten) Wiedergabe/Pause (drücken)
3 <b>PLAY</b>	Anruf annehmen / beenden (drücken), Anruf ablehnen (gedrückt halten), die letzte gewählte Nummer wiederwählen (zweimal schnell drücken)
4 <b>POWER</b>	Einschalten / ausschalten (gedrückt halten)

## LED-Anzeigen:

- Kopplungsbereit – blaues Blinken
- Gekoppelt – blaues Licht
- Wiedergabe – blaues Blinken
- Wird geladen – rotes Licht
- Vollgeladen – rotes Licht geht aus

## Einschalten / Ausschalten:

Die **POWER**-Taste gedrückt halten, um den Lautsprecher einzuschalten. Die LED-Anzeige geht zusammen mit einem Tonsignal an. Die gleiche Taste gedrückt halten, um den Lautsprecher auszuschalten.

## Verbinden:

- Den Lautsprecher durchs Gedrückthalten der **POWER**-Taste einschalten. Die LED fängt an blau zu blinken und der Lautsprecher ist kopplungsbereit.
- Im Handy oder einem anderen Gerät Bluetooth aktivieren. In der Liste der erreichbaren Geräte „LAMAX Solitaire1“ wählen. Falls der Kopplungscode verlangt wird, „0000“ eingeben und bestätigen. Bei einer erfolgreichen Kopplung liefert der Lautsprecher ein Tonsignal und die LED fängt an blau zu leuchten.
- Die Wiedergabe-Funktion kann vom gekoppelten Gerät oder direkt an dem Lautsprecher bedient werden. Beim der Wiedergabe blinkt die LED blau.

## Audio-Eingang:

Der Lautsprecher kann mithilfe des beigelegten Audiokabels über den **AUX**-Eingang mit einem beliebigen Gerät verbunden werden und die gewünschte Musik abspielen. Beim Abspielen über den **AUX**-Eingang können die Lieder nicht direkt am Lautsprecher umgeschaltet werden.

## Handsfree:

Wenn das Handy über Bluetooth gekoppelt ist, aktiviert sich die Handsfree-Funktion. Der eingehende Anruf kann durchs Drücken der **PLAY**-Taste angenommen/ beendet werden und durchs Gedrückthalten der **PLAY**-Taste abgelehnt werden. Durchs zweimalige schnelle Drücken der **PLAY**-Taste wird die letzte gewählte Nummer wiedergewählt.

## Laden:

Der Lautsprecher kann mithilfe des beigelegten USB-Kabels von einem geeigneten Gerät – Adapter, Computer, Powerbank – geladen werden. Der Lautsprecher darf mit einer maximalen Eingangsspannung von 5V geladen werden, sonst kann er beschädigt werden.

Wenn der Akku bald leer wird, wird ein Tonsignal Bescheid geben. Beim Aufladen leuchtet LED rot und bei voller Ladung geht das rote Licht aus.

## Reset:

Falls der Lautsprecher nicht mehr reagiert, legen Sie eine Büroklammer (oder einen ähnlichen Gegenstand) in die **RESET**-Buchse ein und drücken Sie leicht die **RESET**-Taste drinnen. Der Lautsprecher wird ausgeschaltet.

Bei Problemen mit Kopplung von Handys mit einer älteren Android-Version drücken Sie leicht die **RESET**-Taste und halten Sie sie für ein paar Sekunden gedrückt. Der Lautsprecher wird ausgeschaltet und auf Werkinstellungen zurückgesetzt.

## Haupteigenschaften:

- Gesamtleistung 20 W
- Zwei Hauptlautsprecher, ein passiver Strahler für richtig starke Bässe
- Bluetooth 4.2 mit einer Reichweite bis zu 15 Meter
- Eingebaute Li-Ion-Akku mit einer Kapazität von 6000 mAh und einer Akkulaufzeit bis zu 12 Stunden
- Eingebautes Mikrofon für bequemes Telefonieren
- Akkusparmodus – automatisches Ausschalten nach 10 Minuten ohne ein gekoppeltes Gerät

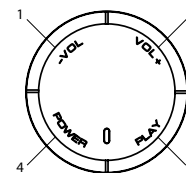
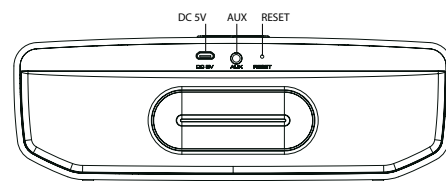
## Parameter:

Parameter des Lautsprechers	2 x 10 W, Ø 45 mm, 75Hz ~ 18 KHz
Akku	Li-Ion 6000 mAh
Akkulaufzeit	Bis zu 12 Stunden
Akkuladezeit	3 Stunden (bei 5 V / 2,1 V)
Wiedergabemöglichkeiten	Bluetooth, AUX-Eingang 3,5 mm
Drahtlose Technologie	Bluetooth 4.2
Kopplungsreichweite	Bis zu 15 Meter
Handsfree-Funktion	Eingebaute Lautsprecher und Mikrofon, Bedienung am Lautsprecher
Abmessungen	200 x 65 x 60 mm
Gewicht	715 g
Betriebs- und Lagertemperatur	-20°C ~ +50°C

Die aktuelle Version des Benutzerhandbuchs können Sie hier herunterladen:  
<http://beat.lamax-electronics.com/Solitaire1/manuals>



# LAMAX SOLITAIRE1



## Ovládání:

1 <b>VOL -</b>	Snižení hlasitosti (stisk), předchozí skladba / začátek skladby (podržení)
2 <b>VOL +</b>	Zvýšení hlasitosti (stisk), další skladba (podržení) Přehrávání / pozastavení (stisk)
3 <b>PLAY</b>	Přijetí / ukončení hovoru (stisk), odmítnutí hovoru (podržení), znovuvytočení posledního volaného čísla (dvoji rychlý stisk)
4 <b>POWER</b>	Zapnutí / vypnutí (podržení)

## LED indikace:

- Připraveno na spárování – bliká modře
- Spárování – svítí modře
- Přehrávání – bliká modře
- Nabíjení – svítí červeně
- Plně nabíjí – přestane svítit červeně

## Zapnutí / Vypnutí:

Reproduktor zapnete podržením tlačítka **POWER**. Rozsvítí se indikační dioda a ozve se zvukový signál. Podržím stejného tlačítka reproduktor vypnete.

## Párování:

- Zapněte reproduktor podržením tlačítka **POWER**. LED světlo začne blikat modře a reproduktor je připraven k párování.
- V telefonu nebo jiném zařízení aktivujte Bluetooth připojení. V seznamu dostupných zařízení vyberte „LAMAX Solitaire1“. Pokud bude vyžadován kód párování, zadejte „0000“ a potvrďte. Při úspěšném párování vydá reproduktor zvukový signál a LED světlo začne svítit modře.
- Přehrávání lze ovládat buďto pomocí spárovaného zařízení nebo přímo na reproduktoru. Při přehrávání LED světlo bliká modře.

## Audio vstup:

Zapojením do zdířky **AUX** přes příložený audio kabel můžete přehrávat hudbu z libovolného zařízení. Při přehrávání přes audio vstup není možné ovládat skladby přímo na reproduktoru.

## Handsfree:

Při spárování telefonu přes Bluetooth je aktivována funkce handsfree. Hovor přijmete / ukončíte stisknutím tlačítka **PLAY**, příchozí hovor odmítnete podržením **PLAY** a dvoji rychlým stiskem **PLAY** znovuvytočíte poslední volané číslo.

## Nabíjení:

Reproduktor lze nabíjet pomocí příloženého USB kabelu z vhodného USB zařízení – adaptér, PC, powerbanka. Nenabíjete reproduktor vyšším vstupním napětím než 5V, reproduktor se může poškodit.

Když se baterie blíží vybití, ozve se zvukový signál. Při nabíjení svítí LED světlo červeně a při plném nabití červená zhasne.

## Reset:

V případě, že reproduktor přestane reagovat, zasuněte kancelářskou sponku (nebo jiný podobný předmět) do zdířky **RESET** a jemně stiskněte tlačítko uvnitř. Reproduktor se vypne.

Při potížích s párováním telefonů se starší verzí Android tlačítko **RESET** stiskněte stejným způsobem a několik vteřin držte. Reproduktor se vypne a obnoví do továrního nastavení.

## Hlavní vlastnosti:

- Celkový výkon 20 W
- Dva hlavní reproduktory doplňuje pasivní zářič pro skutečně silné bassy
- Bluetooth 4.2 s dosahem až 15 metrů
- Vestavěná dobíjecí lithiová baterie o kapacitě 6000 mAh, která zvládne až 12 hodin na jedno nabití
- Vestavěný mikrofon pro pohodlné telefonování
- Funkce šetření baterie – po 10 minutách bez spárovaného zařízení se automaticky vypne

## Parametry:

Parametry reproduktoru	2 x 10 W, Ø 45 mm, 75Hz ~ 18 KHz
Baterie	Li-Ion 6000 mAh
Doba přehrávání	Až 12 hodin
Doba nabíjení	3 hodiny (při 5 V / 2,1 A)
Možnosti přehrávání	Bluetooth, audio vstup 3,5 mm
Bezdrátová technologie	Bluetooth 4.2
Vzdálenost spárování	Až 15 metrů
Handsfree	Integrovaný reproduktor i mikrofon, ovládání na reproduktoru
Rozměry	200 x 65 x 60 mm
Hmotnost	715 g
Provozní a skladovací teplota	-20°C ~ +50°C

Aktuální verze uživatelské příručky ke stažení zde:  
<http://beat.lamax-electronics.com/Solitaire1/manuals>



The current version of user guide can be downloaded from here:  
<http://beat.lamax-electronics.com/Solitaire1/manuals>



# Obsah je uzamčen

**Dokončete, prosím, proces objednávky.**

**Následně budete mít přístup k celému dokumentu.**



**Proč je dokument uzamčen? Nahněvat Vás rozhodně nechceme. Jsou k tomu dva hlavní důvody:**

- 1) Vytvořit a udržovat obsáhlou databázi návodů stojí nejen spoustu úsilí a času, ale i finanční prostředky. Dělali byste to Vy zadarmo? Ne\*. Zakoupením této služby obdržíte úplný návod a podpoříte provoz a rozvoj našich stránek. Třeba se Vám to bude ještě někdy hodit.

*\*) Možná zpočátku ano. Ale vězte, že dotovat to dlouhodobě nelze. A rozhodně na tom nezbohatneme.*

- 2) Pak jsou tady „roboti“, kteří se přiživují na naší práci a „vysávají“ výsledky našeho úsilí pro svůj prospěch. Tímto krokem se jim to snažíme překazit.

A pokud nemáte zájem, respektujeme to. Urgujte svého prodejce. A když neuspějete, rádi Vás uvidíme!