

The Lenovo logo is displayed in white text on a pink rectangular background.


# Lenovo Tab M10

## Uživatelská příručka

Lenovo TB-X605F

Lenovo TB-X605L

Všechny informace v této příručce, které jsou označeny znakem \*, se vztahují pouze k modelu s technologií WLAN+LTE (Lenovo TB-X605L).



# Základy

Před použitím produktu a těchto informací si přečtěte tyto dokumenty:

- *Bezpečnost, Záruka a Stručná úvodní příručka*
- *Regulatorní prohlášení*
- „Důležité bezpečnostní a manipulační informace“ v „Příloze“.

Příručka *Bezpečnost, Záruka a Stručná úvodní příručka* a dokument *Regulatorní prohlášení* jsou k dispozici na webových stránkách <http://support.lenovo.com>.

**Poznámka: Všechny obrázky a ilustrace v tomto dokumentu jsou pouze orientační a mohou se od konečného výrobku lišit.**

## Lenovo Help

Hledáte pomoc? Aplikace Lenovo Companion vám pomůže s přímým přístupem k webové asistenční službě a fóřům Lenovo\*, k často kladeným otázkám\*, aktualizacím systému na vyšší verze\*, testům funkčnosti hardwaru, kontrolám stavu záruky\*, servisním požadavkům\*\* a stavu opravy\*\*.

**Poznámka:**

\* **vyžaduje přístup k datové síti.**

\*\* **v některých zemích není k dispozici.**

Tuto aplikaci lze získat dvěma způsoby:

- Vyhledejte a stáhněte aplikaci z obchodu Google Play.



- Načtěte následující QR kód pomocí zařízení Lenovo se systémem Android.



## Technické údaje


<b>Model</b>	Lenovo TB-X605F	Lenovo TB-X605L
<b>CPU</b>	Qualcomm® Snapdragon™ 450	Qualcomm® Snapdragon™ 450
<b>Baterie</b>	4 850 mAh	4 850 mAh
<b>Bezdrátová komunikace</b>	Bluetooth 4.2; WLAN 802.11 a/b/g/n/ac, 2,4 GHz a 5 GHz; GPS/GLONASS;	Bluetooth 4.2; WLAN 802.11 a/b/g/n/ac, 2,4 GHz a 5 GHz; GPS/A-GPS/GLONASS; FDD-LTE, TDD-LTE, WCDMA;

**Poznámka: Zařízení Lenovo TB-X605L podporuje pásma LTE 1, 3, 5, 7, 8, 19, 20, 38 a 40. V některých zemích však není připojení LTE podporováno. Informace o tom, zda vaše zařízení funguje se sítěmi LTE ve vaší zemi, získáte od svého operátora.**

## Domovská obrazovka

Domovská obrazovka je výchozím místem při používání vašeho zařízení. Pro vaše pohodlí jsou

na domovské obrazovce již nastaveny některé užitečné aplikace a widgety.



**Poznámka:** Funkce a domovská obrazovka vašeho zařízení se mohou lišit v závislosti na oblasti, ve které se nacházíte, jazyce, operátorovi a modelu zařízení.

Domovskou obrazovku si můžete kdykoli přizpůsobit.

- **Domovská obrazovka**


Na domovské obrazovce se nachází vyhledávací pole **Google** a několik užitečných aplikací.

- **Obrazovka náhledu**

Stiskněte a podržte libovolné volné místo na domovské obrazovce (kromě ikon).

Ve spodní části obrazovky se nachází **TAPETY**, **WIDGETY** a **NASTAVENÍ PLOCHY**.

- **Přidání widgetu na domovskou obrazovku**

V dolní části obrazovky náhledu klepněte na ikonu , stiskněte a podržte widget, který chcete přidat, poté jej přetáhněte na požadované místo a pusťte jej.

- **Změna tapety**

Stiskněte a podržte libovolné volné místo na domovské obrazovce (mimo ikon), vyberte možnost **TAPETY** ve spodní části obrazovky a poté a vyberte tapetu, která se vám líbí. Přejděte do části **Nastavení > Obrazovka > Rozšířená nastavení > Tapeta** a vyberte tapetu, která se vám líbí.

- **Přesunutí aplikace na jinou obrazovku**

Stiskněte a podržte aplikaci, kterou chcete přesunout, přetáhněte ji na levou či pravou stranu obrazovky a poté ji uvolněte.

- **Odinstalování aplikace**




1. Stiskněte a podržte aplikaci, kterou chcete odinstalovat.

2. Přetáhněte aplikaci na ikonu , pusťte ji a klepněte na tlačítko **OK**.

**Poznámka:** Některé systémové aplikace nelze odinstalovat.

## Tlačítka

Na hlavním panelu jsou k dispozici tři tlačítka.

- **Tlačítko Zpět:** Klepnutím na ikonu  se vrátíte na předchozí stránku.
- **Tlačítko Domů:** Klepnutím na ikonu  se vrátíte na výchozí domovskou obrazovku.
- **Tlačítko Poslední:** Klepnutím na ikonu  zobrazíte poslední aplikace. Můžete provést následující:
  - Klepnout na aplikaci a tím ji otevřít.

# Obsah je uzamčen

**Dokončete, prosím, proces objednávky.**

**Následně budete mít přístup k celému dokumentu.**



**Proč je dokument uzamčen? Nahněvat Vás rozhodně nechceme. Jsou k tomu dva hlavní důvody:**

- 1) Vytvořit a udržovat obsáhlou databázi návodů stojí nejen spoustu úsilí a času, ale i finanční prostředky. Dělali byste to Vy zadarmo? Ne\*. Zakoupením této služby obdržíte úplný návod a podpoříte provoz a rozvoj našich stránek. Třeba se Vám to bude ještě někdy hodit.

*\*) Možná zpočátku ano. Ale vězte, že dotovat to dlouhodobě nelze. A rozhodně na tom nezbohatneme.*

- 2) Pak jsou tady „roboti“, kteří se přiživují na naší práci a „vysávají“ výsledky našeho úsilí pro svůj prospěch. Tímto krokem se jim to snažíme překazit.

A pokud nemáte zájem, respektujeme to. Urgujte svého prodejce. A když neuspějete, rádi Vás uvidíme!