

MusicMan® * Návod k obsluze

DAB Bluetooth Soundstation BT-X29

Přenosný Stereoreproduktor Bluetooth pro rádio DAB+/DAB a FM s barevným displejem 228 x 32mm

Tímto výrobcem Technaxx Deutschland GmbH & Co.KG prohlašuje, že tento výrobek, ke kterému se tyto návod k obsluze, splňuje požadavky základními norem uvedených ve směrnici Rady **RED 2014/53/EU**. Prohlášení o shodě naleznete zde: www.technaxx.de/ (v liště "Konformitätserklärung" dole). Před prvním použitím zařízení si pečlivě přečtete návod k obsluze.

Číslo servisního telefonu technické podpory: 01805 012643 (14 C/min. z pevné linky v Německu a 42 C/min. z mobilních sítí). Email zdarma: support@technaxx.de

Tento výrobek má dobíjecí baterii. Musí být před prvním použitím úplně nabitá.

Vypněte všechna zařízení Bluetooth v blízkosti, aby nedošlo k rušení signálu!

Ušchovejte tento návod k obsluze pro budoucí použití nebo sdílení produktu opatrně. Udělat to samé s originálními doplňky pro tento produkt. V případě záruky, obraťte se na prodejce nebo obchod, kde jste tento výrobek zakoupili.

Záruka 2 roky

Užijte si vašeho výrobku. Sdílejte své zkušenosti a názory na jednom z dobře známých internetových portálů.



Upozornění týkající se bezpečnosti a likvidace baterií: Uchovávat mimo dosah dětí. Pokud dítě omylem baterii(e) spolkně, neprodleně vyhledat lékaře nebo nemocnici! Věnovat pozornost předepsané polaritě (+) a (-) baterií! Vyměňovat pouze celou sadu baterií; nepoužívat současně staré a nové baterie nebo baterie různého typu. Baterie nikdy nezkratovat, neotvírat, nedeformovat a nenabíjet! **Nebezpečí poranění!** Nevhazovat baterie do ohně. **Nebezpečí výbuchu!** Použíté baterie ihned vyjmout z přístroje a pokud nebudou po dlouhou dobu používány, zlikvidovat je.



Pokyny pro ochranu životního prostředí: Obalové materiály jsou suroviny a lze je opět použít. Obaly oddělit podle jejich druhu a v zájmu ochrany životního prostředí zajistit jejich likvidaci podle předpisů. Vyřazené přístroje a baterie nepatří do domovního odpadu! Odborně se musejí zlikvidovat i staré přístroje a baterie! **Čištění:** Chraňte zařízení před znečištěním a kontaminací (použijte čistý hadřík). Nepoužívejte hrubé či drsné materiály, rozpouštědla, jiné agresivní čističe. Zařízení po vyčištění **otřete**. **Distributor:** Technaxx Deutschland GmbH & Co.KG, Kruppstr. 105, 60388 Frankfurt a.M., Německo

Vlastnosti

- Reproduktor s rádio DAB+/DAB & FM, BT, funkce handsfree, bezdrátový přenos zvuku
- Připojení ke všem zařízením podporujícím Bluetooth V2.1 (mobilní telefony, tablety, atd.), ~10m
- Podpora karty MicroSD* & USB* až 32GB (*není v ceně)
- Vestavěný MP3 přehrávač
- Vstup AUX pro připojení dalších zvukových zařízení
- LCD displejem (228x32mm černý-bílý)
- Funkce kalendář, hodiny & budík
- Možnost napájení: vyměnitelná dobíjecí baterie, USB počítače nebo adaptér* AC (*není součástí balení)
- Hliníkové pouzdro
- Ideální pro cestování, velmi snadná instalace, vynikající kvalita zvuku


Technické údaje

Verze Bluetooth	Bluetooth V2.1 s ~10m přenosovou vzdáleností
Reproduktory	2x 1,77" stereo (vnější Ø 45mm) / Impedance 4Ω
Výstup	RMS 6W (3W + 3W) THD = 10 %
Line-IN / AUX	3,5mm stereo zástrčka (analogový vstup audio)
Formát hudby	MP3 / WMA / WAV
SNR / Citlivost DAB	≥ 80dB / -101dB
DAB/DAB+ frekvenční pásmo	170–240MHz
Frekvenční pásmo FM	87,5–108,0MHz
BT: vysílací frekvence	2,4GHz / vyzářený vysílaný výstupní výkon max. 2,5mW
Napájení	Vyměnitelná dobíjecí 600mAh lithiová baterie 3.7V
Doba nabíjení	~2–3 hodiny
Doba přehrávání	~8 hod./~6 hod.(střední hlasitost, SD karty/USB)
Doba pohotovost režimu	~35 hodin (připojení BT bez přehrávání hudby)
Doba pohotovost režimu	~18 měsíců (ve vypnutém stavu)
Napájení	DC 5V / 3.7V
FM anténa s 3,5mm zástrčkou (audio kabel lze použít jako FM anténu)	
Hmotnost / Rozměry	205g / (D) 16,3 x (Š) 5,0 x (V) 5,5cm
Obsah balení	MusicMan® DAB Bluetooth Soundstation BT-X29, Nabíjecí kabel USB, Audiokabel, Anténa, Návod k obsluze



Nabíjení

Před prvním použitím otevřete kryt baterie, vložte baterii a kryt zavřete. Poté baterii plně nabijte pomocí přiloženého originálního nabíjecího kabelu USB. Nabíjecí kabel připojte k adaptéru* USB DC 5V/500mA (*není součástí balení) nebo k portu USB počítače a druhý konec k nabíjecímu portu DC 5 V (9) zařízení MusicMan. Při nabíjení ve VYPNUTÉM režimu svítí ČERVENÁ kontrolka na spodní části. Když je zařízení MusicMan úplně nabité, ČERVENÁ kontrolka zhasne a ikona baterie na displeji bude plná. (Doporučujeme zařízení MusicMan při nabíjení vypnout. Pokud je při nabíjení zapnuté, trvá jeho úplné nabití delší dobu.)



Pohotovostní režim



Když je reproduktor zapnutý, vstoupíte dlouhým stiskem tlačítka  do pohotovostního režimu. Reproduktor aktivujete stiskem kteréhokoli tlačítka.

Režim LINE-IN

Zapojte jeden konec 3,5mm kabelu Line-IN do konektoru Line-IN, přičemž se na displeji se zobrazí ikona , a druhý konec do konektoru  PC nebo CD, abyste mohli přehrávat hudbu. V režimu Line-IN fungují pouze tlačítka **VOL-/VOL+**. Pokud se kabel LINE IN vytáhne, reproduktor se automaticky vrátí do hlavního rozhraní. Stiskem tlačítka „MENU“ (NABÍDKA) můžete zařízení ztlumit, ale písnička stále hraje, protože pochází z externího zařízení.





Nastavení systému

Čas systému: Datum a čas nastavíte stiskem tlačítek  a potvrdíte stiskem tlačítka „MENU“ (NABÍDKA) nebo se stiskem tlačítka  vrátíte do hlavního rozhraní.

Podsvícení: Zde můžete nastavit dobu, která uplyne, než podsvícení zhasne. Nastavíte ji stiskem tlačítek  a potvrdíte stiskem tlačítka „MENU“ nebo se stiskem tlačítka  vrátíte do hlavního rozhraní.

Jazyk: Nastavíte jej stiskem tlačítek  a potvrdíte stiskem tlačítka „MENU“ nebo se stiskem tlačítka  vrátíte do hlavního rozhraní.

Nástroj

1. Nastavení vypnutí: Stiskem tlačítek  nastavíte čas (maximální doba jsou 2 hodiny). Potvrdíte stiskem tlačítka „MENU“ (NABÍDKA) nebo se stiskem tlačítka  vrátíte do hlavního rozhraní.
2. Budík: Postupně volíte Zapnutí budíku, Čas, Cyklus, Signál budíku. Potvrdíte stiskem tlačítka „MENU“ (NABÍDKA) nebo se stiskem tlačítka  vrátíte do hlavního rozhraní. Když zazní signál, stiskněte tlačítko  a signál zazní znovu za 5 minut. Relaci ukončíte stiskem tlačítka „MENU“ (NABÍDKA).

Obsah je uzamčen

Dokončete, prosím, proces objednávky.

Následně budete mít přístup k celému dokumentu.



Proč je dokument uzamčen? Nahněvat Vás rozhodně nechceme. Jsou k tomu dva hlavní důvody:

- 1) Vytvořit a udržovat obsáhlou databázi návodů stojí nejen spoustu úsilí a času, ale i finanční prostředky. Dělali byste to Vy zadarmo? Ne*. Zakoupením této služby obdržíte úplný návod a podpoříte provoz a rozvoj našich stránek. Třeba se Vám to bude ještě někdy hodit.

**) Možná zpočátku ano. Ale vězte, že dotovat to dlouhodobě nelze. A rozhodně na tom nezbohatneme.*

- 2) Pak jsou tady „roboti“, kteří se přiživují na naší práci a „vysávají“ výsledky našeho úsilí pro svůj prospěch. Tímto krokem se jim to snažíme překazit.

A pokud nemáte zájem, respektujeme to. Urgujte svého prodejce. A když neuspějete, rádi Vás uvidíme!