

Steba[®]

GERMANY

VK 3

Vakuová balička

Vákuová balička

Maszyna do pakowania próżniowego

Vákuumcsomagoló

Aparat za vakuumsko pakiranje



CZ

SK

PL

H

SI

Návod k obsluze

Návod na obsluhu

Instrukcja obsługi

Használati útmutató

Navodila za uporabo

Vakuové balení

Potraviny se rychle kazí vlivem kyslíku, světla a teploty nad 0°C. Uskladnění potravin v chladničce jejich životnost mírně prodlouží.

Výhody vakuového balení:



- Odstranění kyslíku poskytuje malou šanci na růst bakterií a plísní.
- Uchování vlhkosti a živin.
- Chrání před absorpcí pachů.
- Hygienické uskladnění.



Proto potraviny zůstanou čerstvé delší dobu!

Všeobecné

Tento spotřebič je určený pro soukromé použití v interiéru a nesmí se využívat ke komerčním účelům. Přečtěte si prosím návod k použití a uschovejte jej na bezpečném místě. Pokud předáte spotřebič další osobě, odevzdejte ji také tento návod. Spotřebič používejte v souladu s pokyny v návodu a dbejte bezpečnostních informací. Neneseme žádnou odpovědnost za poškození způsobená nedodržením tohoto návodu.

Bezpečnostní informace

- Spotřebič připojte a používejte v souladu s výrobním štítkem.
- Z bezpečnostních důvodů neodstraňujte výrobní štítek.
- Spotřebič používejte pouze s nepoškozeným přívodním kabelem. Zkontrolujte před každým použitím!
- Nedotýkejte se zástrčky mokřýma rukama.
- Spotřebič odpojte od elektrické sítě po každém použití a v případě závady.
- Netahejte za přívodní kabel. Netahejte jej přes hrany a nadměrně jej neohýbejte.
- Držte kabel mimo horké plochy.
-  Spotřebič smí používat děti od 8 let a starší a osoby s omezenými fyzickými, smyslovými nebo mentálními schopnostmi, nebo bez dostatečných zkušeností a znalostí, pokud jsou pod dohledem nebo byly poučeny o bezpečném a správném použití spotřebiče osobou odpovědnou za jejich bezpečnost a porozuměly případným rizikům. Děti si nesmí hrát s obalovými materiály. Čištění a údržbu nesmí provádět děti do 8 let a starší bez dohledu.
- Děti do 8 let držte mimo dosah spotřebiče a přívodní kabel.
- Spotřebič nesmíte ovládat externím časovačem nebo systémem samostatného dálkového ovládání.
- Pokud používáte prodlužovací kabel, je důležité, aby o něj nezavadily děti. Kabel vždy zcela odvíhajte.
- Spotřebič neskladujte venku ani ve vlhkém prostředí.
-  **Spotřebič nikdy neponořujte do vody.**
- Spotřebič nepoužívejte po závadě, například po pádu nebo poškození jiným způsobem.
- Výrobce nenese žádnou odpovědnost za nesprávné použití, které vyplývá z nedodržení návodu k obsluze.

- Abyste zabránili zranění, opravy typu výměny přívodního kabelu musí provádět autorizované servisní středisko. Používejte pouze originální náhradní díly.
-  **Pozor!!**
Těsnící pás fólie je horký. Nepřemisťujte, dokud spotřebič nevychladne.
-  Nevysávejte produkty, které mohou obsahovat alkohol, benzin nebo jiné explozivní látky. Nevysávejte živá zvířata.
- Spotřebič není určený pro nepřetržitý provoz, mezi jednotlivými fázemi odsávání jej nechte vychladnout.



Pracovní plocha:

Důležité: spotřebič nikdy nestavte na nebo do blízkosti horké plochy (např. sporák). Spotřebič postavte na rovný, stabilní, teplu odolný a suchý povrch. Držte mimo okrajů pracovní plochy, aby během činnosti nepadl.

Před prvním použitím:

- Utřete spotřebič vlhkou utěrkou.
- Těsnící kroužky a těsnící pás sáčků musí být čistý a rovný, v opačném případě nebude možné vytvořit vakuum.

Čištění

- Spotřebič odpojte od elektrické sítě a nechte vychladnout.
-  **Spotřebič neponořujte do vody ani na něj nelijte vodu.**
- Z hygienických důvodů musíte spotřebič vyčistit po každém použití.
- Sejměte horní gumové víko a vyčistěte jej v teplé vodě se saponátem, nechte vysušit a opět nasadte.
- Zbývající části utřete vlhkou utěrkou se saponátem a vysušte. Nepoužívejte drsné čisticí prostředky.
-  Nepoškodte svařovací pás a horní těsnění.
- Při čištění zabraňte vniknutí tekutin do vakuového extraktoru.

Rolka fólie/sáčky

Používejte výhradně speciální rolky fólie/plastové sáčky s 3D strukturou, které jsou vhodné pro vakuové balení. Pokud použijete nesprávnou fólii, může se přilepit ke spotřebiči a poškodit těsnící pás. Následující speciální fólie jsou k dostání od Steba, společně s dalšími díly:

Navštivte naši webstránku pro přehled o aktuálním sortimentu vakuových fólií a sáčků.

Obsah je uzamčen

Dokončete, prosím, proces objednávky.

Následně budete mít přístup k celému dokumentu.



Proč je dokument uzamčen? Nahněvat Vás rozhodně nechceme. Jsou k tomu dva hlavní důvody:

- 1) Vytvořit a udržovat obsáhlou databázi návodů stojí nejen spoustu úsilí a času, ale i finanční prostředky. Dělali byste to Vy zadarmo? Ne*. Zakoupením této služby obdržíte úplný návod a podpoříte provoz a rozvoj našich stránek. Třeba se Vám to bude ještě někdy hodit.

**) Možná zpočátku ano. Ale vězte, že dotovat to dlouhodobě nelze. A rozhodně na tom nezbohatneme.*

- 2) Pak jsou tady „roboti“, kteří se přiživují na naší práci a „vysávají“ výsledky našeho úsilí pro svůj prospěch. Tímto krokem se jim to snažíme překazit.

A pokud nemáte zájem, respektujeme to. Urgujte svého prodejce. A když neuspějete, rádi Vás uvidíme!