

Panasonic

Návod k obsluze

Telefon s digitálním záznamníkem

Model **KX-TS620FX**



Na obrázku je model KX-TS620FXW.

Telefon podporuje službu identifikace volajícího, kterou si můžete aktivovat u poskytovatele telekomunikačních služeb.

Před použitím si přečtěte tento návod a uschovejte jej pro budoucí použití.

Pokud je jazyk displeje nastavený na „english“, změňte ho dle návodu na str. 13.

Obsah

Úvod

Dodávané příslušenství3

Příprava

Důležité bezpečnostní pokyny4

Popis ovládacích prvků6

Displej8

Připojení a nastavení telefonu

Připojení sluchátka/síťového adaptéru
/telefonního kabelu9

Připojení dalšího zařízení10

Přehled programování11

Čas a datum12

Jazyk displeje13

Režim volby14

Kontrast LCD14

Hlasitost vyzvánění15

Funkce nastavení času
(pouze po předplacení služby identifikace
volajícího)15

Příprava a nastavení záznamníku

Pozdrav16

Přehled programování záznamníku18

Počet zazvonění19

Délka zanechané zprávy20

Monitorování hovorů20

Volání/příjem hovorů

Volání21

Příjem hovorů23

Služba identifikace volajícího

Zobrazení jména volajícího24

Prohlížení seznamu volajících25

Zpětné volání ze seznamu volajících27

Editace seznamu volajících27

Uložení informací seznamu volajících
do telefonního seznamu28

Uložení informací seznamu volajících
do paměti pro přímou volbu29

Smazání informací seznamu volajících ...30

Telefonní seznam

Uložení jména a telefonního čísla
do telefonního seznamu31

Volba čísla z telefonního seznamu33

Řetězová volba čísla34

Upravování položek v telefonním
seznamu35

Mazání položek v telefonním seznamu ...35

Přímá volba (M1, M2, M3)

Uložení jména a čísla do paměti přímé
volby36

Volání čísla z paměti přímé volby37

Speciální funkce

Dočasná tónová volba (pro uživatele
připojené k ústředně s impulzní volbou) ..38

Použití tlačítka PAUSE (pro uživatele
připojené k analogové (pobočkové)
ústředně)38

Vypnutí mikrofonu během hovoru38

Pro uživatele služby čekající hovor39

Zapnutí/vypnutí přehrávání hudby
během přidržení hovorů39

Tlačítko FLASH40

Nastavení hesla41

Zámek klávesnice42

Omezení hovorů43

Záznamník

Automatický záznam zprávy volajícího ...44

Zapnutí a indikace záznamníku44

Přehrávání zpráv45

Záznam telefonického hovoru46

Mazání zpráv47

Vzdálený přístup z telefonu s tónovou
volbou48

Kód vzdáleného přístupu49

Hlasové menu50

Vzdálený přístup k funkcím52

Užitečné informace

Upevnění přístroje na stěnu54

Používání doplňkové náhlavní soupravy ..55

Řešení problémů56

Technické údaje58

Děkujeme vám za zakoupení telefonu se záznamníkem Panasonic.

Pro pozdější použití

Výrobní číslo

Datum prodeje

(je uvedeno na spodní straně přístroje)

Název a adresa prodejce

Doklad o zakoupení přiložte zde.

Poznámka:

- V případě problému byste se nejprve měli obrátit na dodavatele vašeho přístroje.

Prohlášení o shodě:

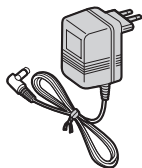
- Společnost Panasonic Communication Co., Ltd. prohlašuje, že přístroj splňuje požadavky normy Radio & Telecommunications Terminal Equipment (R&TTE) 1999/5/EC. Prohlášení o shodě pro relevantní výrobky značky Panasonic, popisované v tomto návodu k obsluze, je k dispozici ke stažení na internetové stránce: <http://www.doc.panasonic.de>

Kontakt:

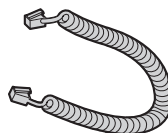
Panasonic Services Europe
Division of Panasonic Marketing Europe GmbH
Panasonic Testing Centre
Winsbergring 15, 22525 Hamburg, Německo

Dodávané příslušenství

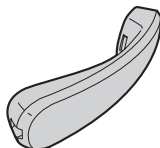
Síťový adaptér (str. 9) : 1 ks



Kabel sluchátka (str. 9) : 1 ks



Sluchátko (str. 9) : 1 ks



Telefonní kabel (str. 9) : 1 ks



Obsah je uzamčen

Dokončete, prosím, proces objednávky.

Následně budete mít přístup k celému dokumentu.



Proč je dokument uzamčen? Nahněvat Vás rozhodně nechceme. Jsou k tomu dva hlavní důvody:

- 1) Vytvořit a udržovat obsáhlou databázi návodů stojí nejen spoustu úsilí a času, ale i finanční prostředky. Dělali byste to Vy zadarmo? Ne*. Zakoupením této služby obdržíte úplný návod a podpoříte provoz a rozvoj našich stránek. Třeba se Vám to bude ještě někdy hodit.

**) Možná zpočátku ano. Ale vězte, že dotovat to dlouhodobě nelze. A rozhodně na tom nezbohatneme.*

- 2) Pak jsou tady „roboti“, kteří se přiživují na naší práci a „vysávají“ výsledky našeho úsilí pro svůj prospěch. Tímto krokem se jim to snažíme překazit.

A pokud nemáte zájem, respektujeme to. Urgujte svého prodejce. A když neuspějete, rádi Vás uvidíme!