



Pečicí trouba
HBA3577S0




















BOSCH

[cz] Návod k použití



4 242005 028924

Obsah

	Použití podle určení	4		Čištění	18
	Důležité bezpečnostní pokyny	4		Vhodné čisticí prostředky	18
	Všeobecné pokyny	4		Plochy v pečicím prostoru	19
	Halogenové světlo	5		Udržování spotřebiče v čistotě	19
	Teplotní sonda	5		Funkce čištění	20
	Funkce čištění	5		Doporučení pro čištění	20
	Příčiny poškození	6		Před funkcí čištění	20
	Všeobecné pokyny	6		Nastavení funkce čištění	20
	Ochrana životního prostředí	6		Po funkci čištění	20
	Tipy pro úsporu energie	6		Závěsné rošty	21
	Ekologická likvidace spotřebiče	7		Vysazení a nasazení závěsných roštů	21
	Seznámení se se spotřebičem	8		Vysazení a nasazení teleskopických výsuvů	21
	Ovládací panel	8		Dvířka spotřebiče	23
	Tlačítka a displej	8		Vysazení a nasazení skla dvířek	23
	Druhy ohřevu a funkce	9		Co dělat v případě poruchy?	24
	Teplota	9		Odstranění drobných závad svépomocí	24
	Pečicí prostor	10		Výměna osvětlení v pečicím prostoru	25
	Příslušenství	10		Zákaznický servis	25
	Základní příslušenství	10		E-Nr. a FD	25
	Vkládání příslušenství	10		Programy	26
	Zvláštní příslušenství	11		Nádobí	26
	Před prvním použitím	12		Příprava pokrmu	26
	První uvedení do provozu	12		Programy	26
	Čištění pečicího prostoru a příslušenství	12		Nastavení programu	27
	Obsluha spotřebiče	13		Testováno pro vás v našem	
	Zapnutí a vypnutí spotřebiče	13		kuchyňském studiu	28
	Nastavení druhu ohřevu a teploty	13		Všeobecné pokyny	28
	Rychlý ohřev	13		Koláče a pečivo	28
	Časové funkce	14		Nákypy a gratinované pokrmy	32
	Nastavení doby trvání	14		Drůbež, maso a ryby	32
	Nastavení doby ukončení provozu	14		Zelenina a přílohy	35
	Nastavení minutky	15		Dezerty	35
	Nastavení hodin	15		Akrylamid v potravinách	35
	Teplotní sonda	16		Sušení	35
	Druhy ohřevu	16		Zavařování	36
	Zapíchnutí teplotní sondy do pečeného pokrmu	16		Kynutí těsta	37
	Nastavení vnitřní teploty potravin	16		Rozmrazování	37
	Vnitřní teploty různých potravin	17		Udržování teploty	37
	Dětská pojistka	17		Zkušební pokrmy	38
	Aktivace a deaktivace	17			
	Základní nastavení	18			
	Seznam základních nastavení	18			
	Změna základních nastavení	18			

Další informace o výrobcích, příslušenství, náhradních dílech a servisu najdete na internetu na: www.bosch-home.com/cz

Obsah je uzamčen

Dokončete, prosím, proces objednávky.

Následně budete mít přístup k celému dokumentu.



Proč je dokument uzamčen? Nahněvat Vás rozhodně nechceme. Jsou k tomu dva hlavní důvody:

- 1) Vytvořit a udržovat obsáhlou databázi návodů stojí nejen spoustu úsilí a času, ale i finanční prostředky. Dělali byste to Vy zadarmo? Ne*. Zakoupením této služby obdržíte úplný návod a podpoříte provoz a rozvoj našich stránek. Třeba se Vám to bude ještě někdy hodit.

**) Možná zpočátku ano. Ale vězte, že dotovat to dlouhodobě nelze. A rozhodně na tom nezbohatneme.*

- 2) Pak jsou tady „roboti“, kteří se přiživují na naší práci a „vysávají“ výsledky našeho úsilí pro svůj prospěch. Tímto krokem se jim to snažíme překazit.

A pokud nemáte zájem, respektujeme to. Urgujte svého prodejce. A když neuspějete, rádi Vás uvidíme!