

CS HOTLINE : CZ : 731 010 111

SK ZÁKAZNÍCKA LINKA : SK : 233 595 224

HU ÜGYFÉLSZOLGÁLAT : HU : (1) 8018434 567

KRUPS

ESPRESSERIA AUTOMATIC
SERIE EA80 EA81



0A21059

www.krups.com

0A21059 - 11.2014

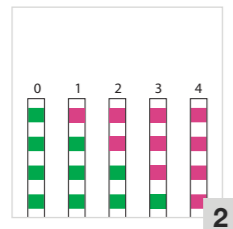
www.krups.com






CS

SK

HU






Světelné kontrolky					Význam
Vyprázdnit sběrač kávové sedliny 	Naplňt nádržku 	Vyčistit Clean 	Vodní kámen Calc 	Zapnuto / Vypnuto 	
○	○	○	○	●	Přístroj je připraven pro přípravu kávy nebo páry.
○	○	○	○	○/●	Blikání: Přístroj se předehřívá nebo probíhá inicializační cyklus.
○	○	○	○	○/●●	Dvojitě blikání: probíhá cyklus pro přípravu 2 káv.
●	○	○	○	○	Informace servisu v režimu nastavení funkčních parametrů.
○/●	○	○	○	○/●●	Vyprázdněte sběrač kávové sedliny (probíhá cyklus přípravy 2 káv).
○/●	○	○	○	●	Vyprázdněte sběrač kávové sedliny + vyčistit zásuvku + vyprázdnit odkapávací tácek.
●	○	○	○	●	Zkontrolujte, zda je do přístroje vložen sběrač sedliny nebo není-li špatně umístěn. Zkontrolujte, zda je do přístroje vložena čistící zásuvka nebo není-li špatně umístěna.
○	●	○	○	○	Nastavení tvrdosti vody.
○	○/●	○	○	●	Doplňte vodu do zásobníku. Ujistěte se, že zásobník vody není prázdný nebo nesprávně usazený.
○	○/●	○	○	○/●	Příprava kávy se přerušila kvůli nedostatku vody. Doplněte vodu do zásobníku.
○	○	●	○	○	Nastavení automatického vypnutí Auto Off.
○	○	●	○	●	Požadovaný nebo právě běžící čistící program.
○	○	○/●	○	●	Čistící program: příprava čistícího nebo vyplachovacího cyklu.
○	○	○	●	○	Nastavení teploty kávy.
○	○	○	●	●	Požadovaný nebo právě probíhající program odstraňování vodního kamene.
○	○	○	○/●	●	Program odstraňování vodního kamene: příprava cyklu odstraňování vodního kamene nebo vyplachování.
○	○/●	○	○/●	●	Cyklus vyplachování programu odstraňování vodního kamene: Žádost o vyprázdnění nádržky na vodu, její vypláchnutí a naplnění čerstvou vodou.
○	○	○/●	○/●	●	Požadavek na dlouhé vypláchnutí.
○	○	●	●	●	Probíhá dlouhé vypláchnutí.
○/●	○/●	○/●	○/●	○	Neustálé blikání: funkční anomálie.
○/●	○/●	○/●	○/●	○	Sřídavé blikání: Přístroj je odpojován od napětí.

○ : Kontrolka zhasnutá
● : Kontrolka rozsvícená

○/● : Blikající kontrolka
○/●● : Dvojitě blikající kontrolka

Výstražné signály

 Vyprázdněte sběrač kávové sedliny, odkapávací tácek a zásuvku na kávu; kontrolka svítí, pokud není sběrač kávové sedliny správně zasunutý a nebo nebyl na svém místě déle než 4 vteřiny.

 Naplňte nádržku na vodu

 Nastavení hrubosti namletí zrněk kávy

CLEAN Proveďte vyčištění

 Káva standard

CALC Proveďte odstranění vodního kamene

 Silná káva

CLEAN + CALC Proveďte dlouhé vypláchnutí

Obsah je uzamčen

Dokončete, prosím, proces objednávky.

Následně budete mít přístup k celému dokumentu.



Proč je dokument uzamčen? Nahněvat Vás rozhodně nechceme. Jsou k tomu dva hlavní důvody:

1) Vytvořit a udržovat obsáhlou databázi návodů stojí nejen spoustu úsilí a času, ale i finanční prostředky. Dělali byste to Vy zadarmo? Ne*. Zakoupením této služby obdržíte úplný návod a podpoříte provoz a rozvoj našich stránek. Třeba se Vám to bude ještě někdy hodit.

**) Možná zpočátku ano. Ale vězte, že dotovat to dlouhodobě nelze. A rozhodně na tom nezbohatneme.*

2) Pak jsou tady „roboti“, kteří se přiživují na naší práci a „vysávají“ výsledky našeho úsilí pro svůj prospěch. Tímto krokem se jim to snažíme překazit.

A pokud nemáte zájem, respektujeme to. Urgujte svého prodejce. A když neuspějete, rádi Vás uvidíme!