

Stereofonní gramofon

Záznam majitele

Číslo modelu a výrobní číslo jsou uvedeny na zadní straně přístroje.

Poznačte si tato čísla na níže uvedené místo. Tato čísla je třeba uvést, kdykoli se budete v souvislosti s tímto výrobkem obracet na svého prodejce Sony.

Číslo modelu PS-LX300USB Výrobní číslo _____

Návod k obsluze
PS-LX300USB



VAROVÁNÍ

Abyste snížili nebezpečí vzniku požáru nebo úrazu elektrickým proudem, nevystavujte přístroj dešti ani vlhkosti.

Abyste snížili nebezpečí vzniku požáru, nezakrývejte větrací otvory na přístroji novinami, ubrusy, závěsy, záclonami a podobně. Nikdy na přístroj nepokládejte zapálené svíčky.

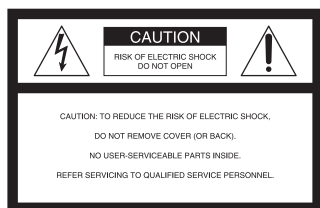
Abyste snížili nebezpečí vzniku požáru nebo úrazu elektrickým proudem, nepokládejte na přístroj nádoby naplněné tekutinou, jako například vázy.

Neinstalujte přístroj do stísněného prostoru (například do knihovničky, vestavěné skříně a na podobná místa).

Dokud je přístroj připojen do síťové zásuvky, není odpojen od střídavého napájení (sítě), a to ani tehdy, když je vypnutý.

Nainstalujte tento přístroj tak, aby bylo možno (v případě výskytu potíží) síťový kabel neprodleně odpojit ze síťové zásuvky.

Poznámka pro zákazníky v USA



Tento symbol upozorňuje uživatele na existenci neizolovaného „nebezpečného napětí“ pod krytem výrobku, jehož velikost může být dostatečná na to, aby hrozilo nebezpečí úrazu elektrickým proudem.



Tento symbol upozorňuje uživatele na existenci důležitých pokynů pro obsluhu a údržbu (opravy) v dokumentaci, která je součástí příslušenství přístroje.

Tato upozorňovací značka je umístěna na dolním krytu.

Důležité bezpečnostní pokyny

1. Přečtěte si tyto pokyny.
2. Uchovejte si tyto pokyny.
3. Dbejte na všechna varování.
4. Dodržujte všechny pokyny.
5. Nepoužívejte tento přístroj v blízkosti vody.
6. Pro čištění používejte pouze suchý hadřík.
7. Neblokujte žádné ventilační otvory. Nainstalujte přístroj podle pokynů výrobce.
8. Neinstalujte přístroj do blízkosti zdrojů tepla, jako jsou např. radiátory, topná tělesa, kamna nebo jiné přístroje (včetně zesilovačů), které generují teplo.
9. Nevyřazujte z činnosti bezpečnostní účel polarizované zástrčky nebo zástrčky s uzemňovacím kolíkem. Polarizovaná zástrčka má dva hroty, přičemž jeden je širší než druhý. Zástrčka s uzemňovacím kolíkem má dva hroty a třetí uzemňovací kolík. Široký hrot nebo třetí uzemňovací kolík mají bezpečnostní funkci. Pokud dodávanou zástrčku nelze zasunout do vaší zásuvky, požádejte elektrikáře o výměnu vaší zastaralé zásuvky.
10. Chraňte napájecí kabel před pošlapáním nebo přiskřípnutím, a to zejména u zástrček, integrovaných zásuvek a v místech, kde vystupují z přístroje.
11. Používejte pouze doplňky/příslušenství určené výrobcem.
12. Používejte pouze vozík, stojan, trojnožku, konzolu nebo stůl, který je určen výrobcem nebo prodáván společně s přístrojem. Při použití vozíku buďte při přemísťování přístroje na vozíku opatrní, aby nedošlo k převrnutí přístroje a zranění.
13. Během bouřky, nebo pokud nebudete přístroj delší dobu používat, odpojte přístroj od sítě.
14. Veškeré opravy přenechejte kvalifikovaným servisním technikům. Pokud došlo k jakémukoliv poškození přístroje, např. poškození napájecího kabelu nebo jeho zástrčky, vniknutí tekutiny nebo předmětu do přístroje, vystavení přístroje dešti nebo vlhkosti, nebo pokud přístroj nefunguje obvyklým způsobem nebo spadl na zem, nechte prosím přístroj opravit.



VAROVÁNÍ

Testy prokázaly, že toto zařízení vyhovuje limitům pro digitální zařízení třídy B, podle části 15 pravidel FCC. Tyto limity jsou navrženy za účelem zajištění přiměřené ochrany proti nežádoucímu rušení při instalaci zařízení v obytných budovách. Toto zařízení generuje, používá a může vyzařovat vysokofrekvenční energii, a pokud není nainstalováno a používáno

podle pokynů, může způsobovat nežádoucí rušení rádiové komunikace. Nemůžeme však zaručit, že při konkrétní instalaci nedojde k rušení. Pokud toto zařízení způsobuje nežádoucí rušení příjmu rozhlasu nebo televize, což lze zjistit vypnutím a zapnutím zařízení, doporučujeme uživateli, aby se pokusil toto rušení odstranit provedením jednoho nebo více následujících opatření:

- Změnit orientaci nebo polohu antény přijímače.
- Zvětšit vzdálenost mezi zařízením a přijímačem.
- Připojit zařízení do zásuvky v jiném okruhu než je ten, ke kterému je připojen rušený přijímač.
- Požádat o pomoc prodejce nebo zkušného opraváře radiopřijímačů/televizorů.

UPOZORNĚNÍ

Upozorňujeme vás, že jakékoliv změny nebo modifikace, které nejsou jednoznačně schváleny v tomto návodu, mohou znamenat, že vám bude odebráno právo používat toto zařízení.

Pokud máte k výrobku jakékoliv dotazy, kontaktujte nás prosím:
Zákaznické informační servisní středisko Sony
1-800-222-7669
nebo <http://www.sony.com/>

Prohlášení o shodě
Obchodní název: SONY
Název modelu: PS-LX300USB
(Stereofonní gramofon)
Odpovědná strana: Sony Electronics Inc.
Adresa: 16450 W. Bernardo Dr, San Diego,
CA92127 USA
Telefon: 858-942-2230



Toto zařízení vyhovuje části 15 pravidel FCC. Jeho provoz je podmíněn splněním následujících dvou podmínek:
(1) Toto zařízení nesmí způsobovat nežádoucí rušení a (2) toto zařízení musí akceptovat jakékoliv přijaté rušení, včetně rušení, které může způsobovat jeho nežádoucí provoz.

Poznámka pro zákazníky v Kanadě

Toto digitální zařízení třídy B vyhovuje kanadské normě ICES-003.

POZNÁMKA PRO ZÁKAZNÍKY VE VELKÉ BRITÁNII

Tento přístroj je z důvodu bezpečnosti a pohodlí vybaven lisovanou zástrčkou vyhovující normě BS1363.

Pokud musíte pojistku v dodávané zástrčce vyměnit, je nutno použít pojistku se stejnými jmenovitými parametry, jako měla původní pojistka, a tato pojistka musí vyhovovat normě ASTA nebo BSI až BS1362 (tj. musí být označena značkou  nebo ).

Pokud je zástrčka dodávaná k tomuto přístroji vybavena snímatelným krytem pojistky, nezapomeňte prosím po výměně pojistky tento kryt připevnit. Nikdy nepoužívejte zástrčku bez krytu pojistky.

Pokud kryt pojistky ztratíte, kontaktujte prosím nejbližší servisní středisko Sony.

Poznámka pro zákazníky v zemích, kde platí směrnice EU

Výrobcem tohoto výrobku je společnost Sony Corporation, 1-7-1 Konan Minato-ku Tokyo, 108-0075 Japonsko. Autorizovaným zástupcem pro EMC (elektromagnetická kompatibilita) a bezpečnost výrobku je společnost Sony Deutschland GmbH, Hedelfinger Strasse 61, 70327 Stuttgart, Německo. V jakýchkoliv záležitostech týkajících se opravy nebo záruky se prosím obraťte na adresy uvedené v samostatných servisních nebo záručních dokumentech.

Pro zákazníky v Evropě



Likvidace vyřazených elektrických a elektronických zařízení (platí v zemích Evropské unie a dalších evropských zemích se samostatnými systémy sběru odpadu)

Tento symbol na výrobku nebo na jeho obalu znamená, že výrobek je zakázáno vyhazovat do běžného domácího odpadu. Namísto toho je nutno výrobek odnést do sběrného dvora, který se zabývá recyklací elektrických a elektronických zařízení. Správnou likvidací tohoto výrobku pomůžete zabránit negativním dopadům na životní prostředí a lidské zdraví, které by jinak hrozily při nesprávném způsobu likvidace.

Recyklace materiálů pomáhá chránit přírodní zdroje. Podrobnější informace o recyklaci tohoto výrobku si prosím zjistíte u místních úřadů, u společnosti zabývajících se odvozem komunálního odpadu nebo v obchodě, kde jste tento výrobek zakoupili.

Testy prokázaly, že toto zařízení vyhovuje limitům ve směrnici EMC (elektromagnetická kompatibilita), a to při použití připojovacího kabelu kratšího než 3 metry.

Obsah je uzamčen

**Dokončete, prosím, proces objednávky.
Následně budete mít přístup k celému dokumentu.**



Proč je dokument uzamčen? Nahněvat Vás rozhodně nechceme. Jsou k tomu dva hlavní důvody:

- 1) Vytvořit a udržovat obsáhlou databázi návodů stojí nejen spoustu úsilí a času, ale i finanční prostředky. Dělali byste to Vy zadarmo? Ne*. Zakoupením této služby obdržíte úplný návod a podpoříte provoz a rozvoj našich stránek. Třeba se Vám to bude ještě někdy hodit.

**) Možná zpočátku ano. Ale vězte, že dotovat to dlouhodobě nelze. A rozhodně na tom nezbohatneme.*

- 2) Pak jsou tady „roboti“, kteří se přiživují na naší práci a „vysávají“ výsledky našeho úsilí pro svůj prospěch. Tímto krokem se jim to snažíme překazit.

A pokud nemáte zájem, respektujeme to. Urgujte svého prodejce. A když neuspějete, rádi Vás uvidíme!