



MC28H5015\*\*

# Kuchenka mikrofalowa

## Instrukcja obsługi i zasady przygotowywania potraw

Uprzejmie informujemy, że gwarancja firmy Samsung NIE obejmuje wizyt serwisowych mających na celu wyjaśnienie działania produktu, poprawienia źle wykonanego montażu czy przeprowadzenia standardowego czyszczenia i konserwacji urządzenia.

**Planet  
First** **100 %  
Recycled Paper**

Niniejsza instrukcja została wydrukowana w całości na papierze makulaturowym.

wyobraź sobie możliwości

Dziękujemy za zakup produktu firmy Samsung. Aby korzystać z pełnej pomocy serwisowej, należy zarejestrować produkt na stronie internetowej

[www.samsung.com/register](http://www.samsung.com/register)



## spis treści

<b>Zasady bezpieczeństwa.....</b>	<b>2</b>
<b>Skrócona instrukcja obsługi.....</b>	<b>11</b>
<b>Cechy piekarnika.....</b>	<b>12</b>
Piekarnik .....	12
Panel sterowania .....	13
Akcesoria .....	13
<b>Korzystanie z kuchenki.....</b>	<b>14</b>
Jak działa kuchenka mikrofalowa.....	14
Sprawdzanie poprawności działania kuchenki.....	15
Ustawianie godziny.....	15
Gotowanie/Podgrzewanie.....	16
Poziomy mocy i czas przygotowywania potraw.....	16
Dostosowywanie czasu pracy.....	16
Zatrzymywanie pracy kuchenki.....	17
Ustawianie trybu oszczędzania energii.....	17
Korzystanie z funkcji automatycznego podgrzewania/gotowania .....	17
Korzystanie z funkcji Zdrowe gotowanie .....	19
Korzystanie z funkcji rośnięcia ciasta/jogurtu .....	21
Korzystanie z funkcji szybkiego rozmrażania .....	22
Gotowanie konwekcyjne.....	23
Grillowanie.....	23
Tryb łączony mikrofal i grilla.....	24
Tryb łączony mikrofal i gotowania konwekcyjnego.....	24
Wybór akcesoriów.....	25
Korzystanie z blokady rodzicielskiej.....	25
Włączanie i wyłączanie tacy obrotowej.....	25
Korzystanie z funkcji ręcznego opiekania na krucho (tylko modele MC28H5015C*, MC28H5015Z*).....	26
Korzystanie z funkcji gotowania na parze (tylko modele MC28H5015F*, MC28H5015Z*).....	27
Ustawienia ręcznego gotowania na parze.....	27
Pieczenie na rożnie (tylko model MC28H5015Z*).....	28
Używanie pionowego rożna o wielu szpikulcach .....	29
Korzystanie z funkcji usuwania zapachów.....	30
Wyłączenie sygnału dźwiękowego .....	30
<b>Lista naczyń i przyborów kuchennych.....</b>	<b>30</b>
<b>Zasady przygotowywania potraw.....</b>	<b>31</b>
<b>Rozwiązywanie problemów i kody błędów .....</b>	<b>40</b>
Rozwiązywanie problemów.....	40
Kod błędu.....	41
<b>Parametry techniczne .....</b>	<b>41</b>

## zasady bezpieczeństwa


### JAK KORZYSTAĆ Z INSTRUKCJI OBSŁUGI


Gratulujemy zakupu kuchenki mikrofalowej firmy SAMSUNG. Instrukcja obsługi zawiera wiele cennych informacji na temat gotowania przy użyciu kuchenki mikrofalowej dotyczących:


- Zasady bezpieczeństwa
- Właściwe akcesoria i przybory kuchenne
- Pomocne wskazówki dotyczące przygotowywania potraw
- Wskazówki dotyczące przygotowywania potraw

### LEGENDA DLA SYMBOLI I IKON

 **OSTRZEŻENIE** Zagrozenia lub niebezpieczne czynności, które mogą prowadzić do **poważnego kalectwa lub śmierci**.

 **PRZESTROGA** Zagrozenia lub niebezpieczne czynności, które mogą prowadzić do **drobnych obrażeń lub uszkodzenia mienia**.

 Ostrzeżenie; zagrożenie pożarem

 Ostrzeżenie; gorąca powierzchnia

 Ostrzeżenie; prąd


 Ostrzeżenie; materiał wybuchowy


 NIE próbować.

 NIE dotykać.

 NIE rozmontowywać.

 Postępować zgodnie z instrukcjami.

 Odłącz wtyczkę zasilania z gniazda sieci.

 Upewnić się, czy urządzenie jest uziemione, aby zapobiec porażeniu prądem.

 Skontaktować się z centrum serwisowym.

 Uwaga!





 Ważne





## WAŻNE INSTRUKCJE DOTYCZĄCE BEZPIECZEŃSTWA

### NALEŻY JE UWAŻNIE PRZECZYTAĆ I ZACHOWAĆ NA PRZYSZŁOŚĆ.

Należy upewnić się, czy przedstawione instrukcje są przestrzegane przez cały czas korzystania z kuchenki.

**Przed użyciem kuchenki należy zapoznać się z poniższymi instrukcjami.**

 <b>OSTRZEŻENIE</b> (Tylko funkcja kuchenki mikrofalowej)	
	<b>OSTRZEŻENIE:</b> Nie należy używać kuchenki, jeśli drzwiczki lub ich uszczelnienie są uszkodzone - muszą one najpierw zostać naprawione przez wykwalifikowaną osobę.
	<b>OSTRZEŻENIE:</b> Wykonywanie czynności serwisowych i naprawa urządzenia wymagająca zdjęcia pokrywy chroniącej przed promieniowaniem mikrofalowym przez osoby niewykwalifikowane może być bardzo niebezpieczna.
	Urządzenie jest przeznaczone wyłącznie do użytku domowego.

	<b>OSTRZEŻENIE:</b> Dzieci mogą korzystać z kuchenki mikrofalowej tylko po przekazaniu im odpowiednich informacji umożliwiających bezpieczne korzystanie z kuchenki oraz wyjaśnieniu ryzyka związanego z niewłaściwym jej użyciem.
	<b>OSTRZEŻENIE:</b> Z urządzenia mogą korzystać dzieci powyżej 8. roku życia i osoby o ograniczonej sprawności fizycznej, sensorycznej lub umysłowej, bądź o niedostatecznym doświadczeniu i wiedzy jedynie pod nadzorem lub po przeszkoleniu w zakresie bezpiecznej obsługi i zagrożeń. Dzieciom nie wolno bawić się urządzeniem. Dzieci mogą przeprowadzać czyszczenie i konserwację urządzenia wyłącznie pod nadzorem osoby dorosłej i pod warunkiem ukończenia 8 lat.
	Należy używać wyłącznie naczyń odpowiednich do stosowania w kuchenkach mikrofalowych.
	Podgrzewanie żywności w plastikowych lub papierowych pojemnikach powinno odbywać się pod ścisłym nadzorem użytkownika ze względu na ryzyko zapłonu.

# Obsah je uzamčen

**Dokončete, prosím, proces objednávky.**

**Následně budete mít přístup k celému dokumentu.**



**Proč je dokument uzamčen? Nahněvat Vás rozhodně nechceme. Jsou k tomu dva hlavní důvody:**

- 1) Vytvořit a udržovat obsáhlou databázi návodů stojí nejen spoustu úsilí a času, ale i finanční prostředky. Dělali byste to Vy zadarmo? Ne\*. Zakoupením této služby obdržíte úplný návod a podpoříte provoz a rozvoj našich stránek. Třeba se Vám to bude ještě někdy hodit.

*\*) Možná zpočátku ano. Ale vězte, že dotovat to dlouhodobě nelze. A rozhodně na tom nezbohatneme.*

- 2) Pak jsou tady „roboti“, kteří se přiživují na naší práci a „vysávají“ výsledky našeho úsilí pro svůj prospěch. Tímto krokem se jim to snažíme překazit.

A pokud nemáte zájem, respektujeme to. Urgujte svého prodejce. A když neuspějete, rádi Vás uvidíme!