

**OLYMPUS**<sup>®</sup>

© 2014 OLYMPUS IMAGING CORP.

date of issue 2014.12

WC725101

Printed in China

**OLYMPUS**<sup>®</sup>

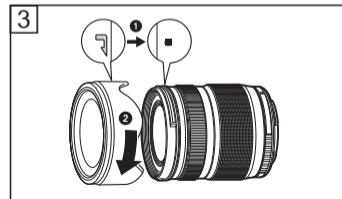
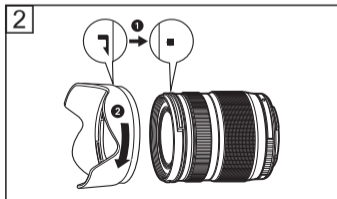
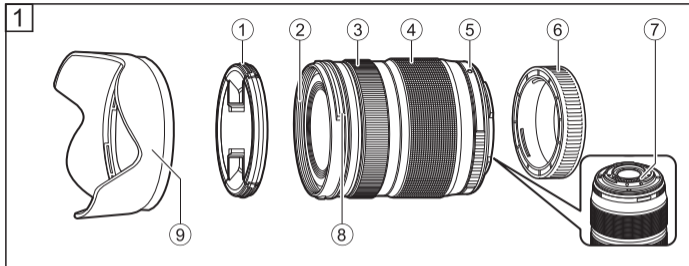


*M. ZUIKO DIGITAL*

**ED 14-150mm f4-5.6 II**



- |                                     |                                     |
|-------------------------------------|-------------------------------------|
| 04 - <b>JP</b> 取扱説明書                | 44 - <b>PL</b> INSTRUKCJA           |
| 06 - <b>EN</b> INSTRUCTIONS         | 46 - <b>PT</b> INSTRUÇÕES           |
| 09 - <b>ES</b> INSTRUCCIONES        | 48 - <b>RO</b> INSTRUCȚIUNI         |
| 12 - <b>FR</b> MODE D'EMPLOI        | 50 - <b>SR</b> UPUTSTVO ZA UPOTREBU |
| 16 - <b>BG</b> ИНСТРУКЦИИ           | 52 - <b>RU</b> ИНСТРУКЦИЯ           |
| 18 - <b>CS</b> NÁVOD K POUŽITÍ      | 54 - <b>SV</b> BRUKSANVISNING       |
| 20 - <b>DE</b> BEDIENUNGSANLEITUNG  | 56 - <b>SL</b> NAVODILA             |
| 22 - <b>DA</b> BETJENINGSVEJLEDNING | 58 - <b>SK</b> NÁVOD NA POUŽITIE    |
| 24 - <b>ET</b> JUHISED              | 60 - <b>TR</b> TALİMATLAR           |
| 26 - <b>FI</b> KÄYTTÖOHJEET         | 62 - <b>UK</b> ІНСТРУКЦІЯ           |
| 28 - <b>EL</b> ΟΔΗΓΙΕΣ              | 64 - <b>AR</b> الإرشادات            |
| 30 - <b>HR</b> UPUTE                | 66 - <b>TH</b> คำแนะนำการใช้งาน     |
| 32 - <b>HU</b> HASZNÁLATI ÚTMUTATÓ  | 68 - <b>KR</b> 취급설명서                |
| 34 - <b>IT</b> ISTRUZIONI           | 70 - <b>CHT</b> 使用說明書               |
| 36 - <b>LT</b> INSTRUKCIJA          |                                     |
| 38 - <b>LV</b> NORĀDĪJUMI           |                                     |
| 40 - <b>NL</b> AANWIJZINGEN         |                                     |
| 42 - <b>NO</b> INSTRUKSJONER        |                                     |



## 取扱説明書

このたびは当社製品をお買い上げいただきありがとうございます。  
ご使用前に本説明書の内容をよくご理解の上、安全に正しくご使用ください。この説明書はご使用の際にいつでも見られるように大切に保管してください。

### 各部の名称(図 1)

- ① フロントキャップ
- ② フィルター取り付けネジ
- ③ フォーカスリング
- ④ ズームリング
- ⑤ 取り付け指標
- ⑥ リアキャップ
- ⑦ 電気回路接点
- ⑧ フード取り付け部
- ⑨ レンズフード

### フードの取り付け方(図 2)

### フードの収納のしかた(図 3)

### 撮影時の注意

- フィルターを2枚以上重ねたり、厚みがある種類を使用したときには、画面にケラレが発生することがあります。
- フラッシュ使用時、レンズやフードなどによってフラッシュ光がケラレる場合があります。

### 主な仕様

マウント	: マイクロフォーサーズマウント
焦点距離	: 14 ~ 150 mm (35 mm フィルム換算 28 ~ 300 mm)
最大口径比	: F4.0 ~ 5.6
画角	: 75° ~ 8.2°
レンズ構成	: 11 群 15 枚 多層膜コーティング
絞り制御	: F4.0 ~ 22
撮影距離	: 0.5 m ~ ∞ (無限遠)
ピント調整方式	: AF/MF 切り換え
質量	: 285 g (フード/ キャップをのぞく)
大きさ 最大径×長さ	: φ63.5 × 83 mm
レンズフード取り付け	: バヨネット式
フィルター取り付けネジ径	: 58 mm

※外観・仕様は改善のため予告なく変更することがありますので、ご了承ください。

## MEMO

## ご注意 必ずお読みください

### 警告 安全上のご注意

- レンズで太陽を見ないでください。失明や視力障害を起こすことがあります。
- レンズキャップを付けずに放置しないでください。太陽光が焦点を結んで故障や火災の原因になることがあります。
- カメラに取り付けた状態でレンズを太陽に向けしないでください。太陽光が焦点を結んで故障や火災の原因になることがあります。

Micro Four Thirds 及び Micro Four Thirds ロゴマークはオリンパスイメージング(株)の商標または登録商標です。

● ホームページ  
<http://www.olympus.co.jp/>

● 電話でのご相談窓口  
カスタマーサポートセンター



0120-084215

携帯電話・PHS からは

TEL:042-642-7499

FAX:042-642-7486

● オンライン修理受付のご案内  
インターネットを利用して修理のお申し込みや修理の状況をご確認いただけます。上記ホームページから「お客様サポート」のページをご参照ください。

● ピックアップサービス（引取修理）のご案内  
弊社指定の運送業者が、梱包資材を持ってお客様ご指定の日時にご自宅へ伺います。  
オリンパス修理ピックアップ窓口



0120-971995

# Obsah je uzamčen

**Dokončete, prosím, proces objednávky.**

**Následně budete mít přístup k celému dokumentu.**



**Proč je dokument uzamčen? Nahněvat Vás rozhodně nechceme. Jsou k tomu dva hlavní důvody:**

- 1) Vytvořit a udržovat obsáhlou databázi návodů stojí nejen spoustu úsilí a času, ale i finanční prostředky. Dělali byste to Vy zadarmo? Ne\*. Zakoupením této služby obdržíte úplný návod a podpoříte provoz a rozvoj našich stránek. Třeba se Vám to bude ještě někdy hodit.

*\*) Možná zpočátku ano. Ale vězte, že dotovat to dlouhodobě nelze. A rozhodně na tom nezbohatneme.*

- 2) Pak jsou tady „roboti“, kteří se přiživují na naší práci a „vysávají“ výsledky našeho úsilí pro svůj prospěch. Tímto krokem se jim to snažíme překazit.

A pokud nemáte zájem, respektujeme to. Urgujte svého prodejce. A když neuspějete, rádi Vás uvidíme!