

**NÁVOD K POUŽITÍ**  
**NÁVOD NA POUŽITIE**  
**INSTRUKCJA OBSŁUGI**  
**INSTRUCTION MANUAL**  
**HASZNÁLATI ÚTMUTATÓ**

**PEP 817**  
**Trézlidé**



**Gallet**

**Osobní váha s tělesnou analýzou**  
**Osobná váha s telesnou analýzou**  
**Waga łazienkowa z analizą ciała**  
**Bathroom body analysis scale**  
**Személyi mérleg test analízissal**

Vážený zákazníku, děkujeme Vám za zakoupení našeho produktu. Před uvedením tohoto přístroje do provozu si velmi pozorně přečtěte návod k obsluze a tento návod spolu se záručním listem, pokladním dokladem a podle možností i s obalem a vnitřním obsahem obalu dobře uschovejte.

## **VŠEOBECNÉ BEZPEČNOSTNÍ POKYNY**


- Používejte tento přístroj výlučně pro soukromou potřebu a pro stanovené účely. Tento přístroj není určen pro komerční použití.
- Děti a osoby se sníženými fyzickými, smyslovými či mentálními schopnostmi mohou váhu obsluhovat, pokud jsou pod dozorem.
- Nikdy spotřebič nepoužívejte, pokud nepracuje správně, pokud upadl na zem a poškodil se nebo pokud spadl do vody. V takových případech zanechte spotřebič do odborného servisu k prověření jeho bezpečnosti a správné funkce.
- Chraňte ho před horkem, přímým slunečním zářením, vlhkostí (v žádném případě jej neponořujte do kapalin) a stykem s ostrými hranami. Nepoužívejte přístroj v případě, že máte vlhké ruce. Vyvarujte se styku s vodou.
- Přístroj vypněte jestliže ho nebudete používat, nebo v případě poruchy.
- Neopravujte přístroj vlastními silami, nýbrž vyhledejte autorizovaný servis.
- Používejte jen originální příslušenství.
- Respektujte, prosím, následující „Speciální bezpečnostní pokyny pro tento přístroj“.











## **SPECIÁLNÍ BEZPEČNOSTNÍ POKYNY PRO TENTO PŘÍSTROJ**

- Přístroj používejte pouze v souladu s parametry uvedenými na štítku přístroje.
- Přístroj nepokládejte na mokrá místa a vyvarujte váhu styku s vodou, může to poškodit elektroniku.
- Povrch čistěte jen suchým hadříkem. Abyste předešli poškození přístroje, zabraňte styku přístroje s vodou a ani nepoužívejte čisticí prostředky.
- Váhu vždy používejte na tvrdém, rovném povrchu. **NEPOUŽÍVEJTE** ji na koberci.
- **NEPOUŽÍVEJTE** váhu na mokré a kluzké podlaze. **NESTOUPEJTE** na okraj váhy. Měřicí plocha váhy je kluzká v případě, že je mokrá. Udržujte ji v suchu!
- Vždy se važte na stejném místě. Nerovná plocha může ovlivňovat údaje.
- Vždy se važte bez oděvů, bez obuvi a před jídlem. Ideální čas pro vážení je hned po ránu.
- Vaše váha zaokrouhluje naměřenou hodnotu nahoru nebo dolů k nejbližším s rozdělením 100g.
- Pokud nebudete váhu delší dobu používat, vyjměte baterie.
- Pro zajištění přesnosti měření **NEPOUŽÍVEJTE** váhu v prostředí se silným elektromagnetickým polem.
- **NEPOUŽÍVEJTE** váhu na místech se silnými otřesy, neskákejte na ní. Při měření stůjte na váze klidně.
- Přístroj nepouštějte z výšky na zem, pokládejte. Vyvaruj přístroj nárazům a nešetným zacházením. Váha obsahuje citlivé přesné měřicí zařízení.
- Mějte na zřeteli, že údaje, které byly zjištěny na této váze, jsou pouze přibližné a nepřesné ve srovnání s výsledky skutečných medicínských analýz. Přesné určení biometrických charakteristik může určit pouze lékař pomocí medicínských metod.
- Nepoužívejte váhu v průběhu těhotenství, při dialyzační léčbě a při otocích.
- Funkci analýzy tuku na této váze nepoužívejte, pokud používáte některé z následujících zařízení: kardiostimulátor, elektrokardiograf a/nebo jiné zdravotní zařízení implantované do těla nebo používané jako podpora.
- Případné texty v cizím jazyce a obrázky uvedené na obalech, nebo výrobku, jsou přeloženy a vysvětleny na konci této jazykové mutace. Výrobce neodpovídá za škody způsobené nesprávným používáním spotřebiče (např. poškození povrchu desky apod.) a není odpovědný ze záruky za spotřebič v případě nedodržení výše uvedených bezpečnostních upozornění.

## POPIS OVLÁDACÍCH PRVKŮ

- P1 LCD displej
- P2 Elektrody
- P3 Tlačítko nastavení SET
- P4 Tlačítko dolů ▼
- P5 Tlačítko nahoru ▲



Symbol	Popis
kg (lb/st)	Jednotky
USER	Pamět uživatele 0 až 9
	Muž
	Žena
cm (Ft:in)	Výška osoby
Age	Věk
	Nesportovní osoba
	Průměrná osoba
	Sportovní osoba
	Výsledek analýzy tělesného tuku v těle
	Výsledek analýzy vody v těle
	Výsledek analýzy svalové hmoty
	Výsledek analýzy kostní hmoty
%	Procenta
	Ukazatel výsledné analýzy: Extrémní podváha - podváha - normální váha - nadváha - obezita
KCAL	Doporučená denní dávka kilokalorií
Increase	Hodnota nárůstu hmotnosti od posledního vážení zvolené osoby
Dncrease	Hodnota snížené hmotnosti od posledního vážení zvolené osoby

# Obsah je uzamčen

**Dokončete, prosím, proces objednávky.**

**Následně budete mít přístup k celému dokumentu.**



**Proč je dokument uzamčen? Nahněvat Vás rozhodně nechceme. Jsou k tomu dva hlavní důvody:**

- 1) Vytvořit a udržovat obsáhlou databázi návodů stojí nejen spoustu úsilí a času, ale i finanční prostředky. Dělali byste to Vy zadarmo? Ne\*. Zakoupením této služby obdržíte úplný návod a podpoříte provoz a rozvoj našich stránek. Třeba se Vám to bude ještě někdy hodit.

*\*) Možná zpočátku ano. Ale vězte, že dotovat to dlouhodobě nelze. A rozhodně na tom nezbohatneme.*

- 2) Pak jsou tady „roboti“, kteří se přiživují na naší práci a „vysávají“ výsledky našeho úsilí pro svůj prospěch. Tímto krokem se jim to snažíme překazit.

A pokud nemáte zájem, respektujeme to. Urgujte svého prodejce. A když neuspějete, rádi Vás uvidíme!