

# Philips Voice Tracer

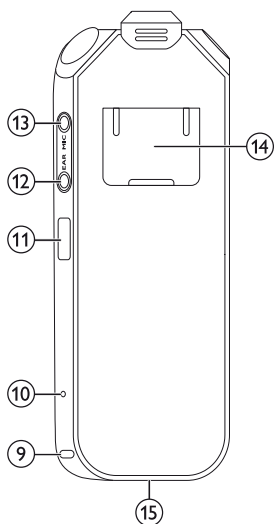
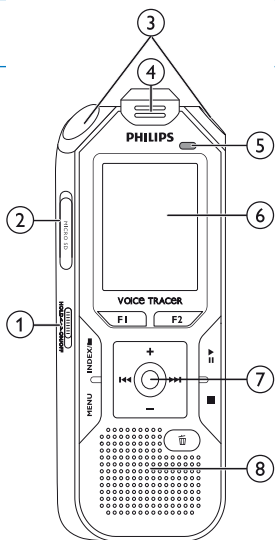
## DVT4010/6010/8010

Teší nás, že ste sa rozhodli pre výrobok značky Philips. Na našich internetových stránkach nájdete obsahlu podporu v podobe používateľských príručiek, softvéru na prevzatie, informácií o záruke a veľa ďalšieho: [www.philips.com/dictation](http://www.philips.com/dictation).

### Prehľad produktu

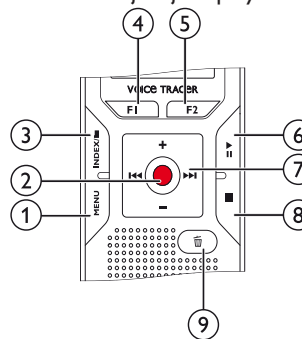
#### Predná a zadná strana

- ① Vypínač / zámok tlačidiel
- ② Slot pre pamäťovú kartu (microSD)
- ③ Mikrofóny
- ④ DVT6010 – DVT8010: Približovací mikrofón
- ⑤ Stavový indikátor LED:  
Červená – Prístroj nahráva  
Zelená – Prehrávanie záznamu  
Oranžová – Dátový prenos do počítača
- ⑥ Displej
- ⑦ Ovládacie tlačidlá
- ⑧ Reproduktor
- ⑨ Slučka na pridržiavacie pútko
- ⑩ Tlačidlo resetovania
- ⑪ DVT6500, DVT8010: Prijímač diaľkového ovládania
- ⑫ Konektor pre slúchadlá (stereo jack 3,5 mm)
- ⑬ Konektor pre vonkajší mikrofón a linkový vstup (stereo jack 3,5 mm)
- ⑭ DVT6010 – DVT8010: Výklopná podperka
- ⑮ (mimo vyobrazenia) konektor pre pripojenie k počítaču (Micro-USB)



### Tlačidlá

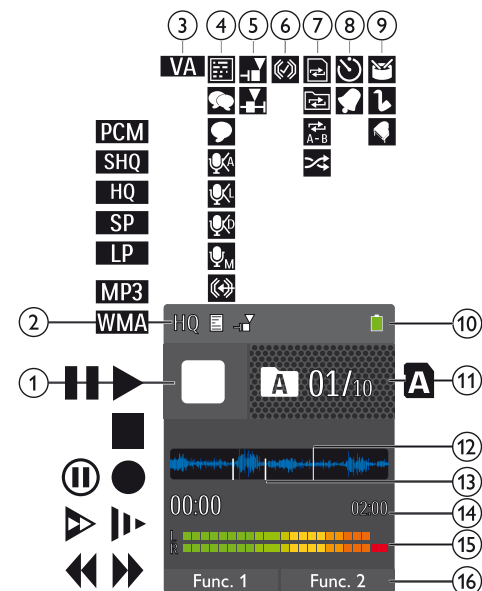
- ① Krátke stlačenie: Zobrazenie ponuky (tlačidlo **MENU**), Dlhé stlačenie: Zapnutie rádia
- ② ● Spustenie nahrávania (tlačidlo nahrávania), potvrdenie výberu
- ③ V pokojovom stave (mimo prehrávanie/záznam): Zmena priečinka, nahrávanie: vloženie indexovej značky (tlačidlo **INDEX/■**)
- ④ DVT6010 – DVT8010: kontextové tlačidlo **F1**
- ⑤ DVT6010 – DVT8010: kontextové tlačidlo **F2**  
Funkcia kontextových tlačidiel je závislá od aktuálnej situácie; práve priradená funkcia je zobrazená na displeji.
- ⑥ ►|| Krátke stlačenie: prehratie záznamu (tlačidlo prehrávania), pozastavenie prehrávania (tlačidlo pauza), Dlhé stlačenie: nastavenie rýchlosti prehrávania
- ⑦ ◀◀ Krátke stlačenie: skok na predchádzajúcu indexovú značku, skok na predchádzajúci záznam  
Navigácia v ponukách: zobrazenie predchádzajúcej skupiny ponúk,  
Dlhé stlačenie: rýchle vyhľadávanie dozadu  
+ Zvýšenie hlasitosti, navigácia v ponuke: výber položiek v ponukách, zmena hodnoty  
▶▶ Krátke stlačenie: skok na ďalšiu indexovú značku, skok na ďalší záznam  
Navigácia v ponukách: zobrazenie nasledujúcej skupiny ponúk,  
Dlhé stlačenie: rýchle vyhľadávanie dopredu  
- Zníženie hlasitosti, navigácia v ponuke: výber položiek v ponukách, zmena hodnoty
- ⑧ ■ Ukončenie prehrávania (tlačidlo stop), zatvorenie ponuky
- ⑨ 🗑️ Zmazanie záznamu (tlačidlo mazania)



### Úvodná obrazovka

- ① ■ Prehrávanie: ► – normálne, || – pozastavenie, ■ – zastavenie, |► – spomalené, ► – zrýchlené, ● – nahrávanie, ⊞ – pauza pri nahrávaní, ◀▶ – rýchle vyhľadávanie
- ② HQ Nastavená kvalita záznamu: **PCM** – PCM, **SHQ** – SHQ, **HQ** – HQ, **SP** – SP, **LP** – LP, **MP3** – MP3 (reprodukcia hudby), **WMA** – WMA (reprodukcia hudby)  
**VA** – Hlasová aktivácia zapnutá
- ③

- ④ Citlivosť mikrofónu: 🗣️ – diktovanie, 🗣️ – rozpoznávanie reči, 🗣️ – hovor, 🗣️ – funkcia Auto Zoom, 🗣️ – funkcia zoom: prednáška, 🗣️ – funkcia zoom: veľká vzdialenosť, 🗣️ – ručné nastavenie citlivosti mikrofónu, 🗣️ – zdroj zvukového vstupu
- ⑤ Nastavený režim editácie: 🗣️ – pripojenie na koniec nahrávky, 🗣️ – prepísanie nahrávky
- ⑥ 🗣️ – funkcia ClearVoice zapnutá (pre lepšiu kvalitu reprodukcie)
- ⑦ Režim opakovania / nekonečnej slučky: 🗣️ – opakované prehrávanie súboru, 🗣️ – opakované prehrávanie priečinka, 🗣️ – opakované prehrávanie výberu/sekvencie, 🗣️ – náhodné opakované prehrávanie
- ⑧ 🗣️ – časovač zapnutý, 🗣️ – budík zapnutý
- ⑨ Režim ekvalizéra (na prehrávanie hudby): 🗣️ – pop, 🗣️ – džez, 🗣️ – klasická hudba
- ⑩ Stav nabitia batérie
- ⑪ **A** Vybraný priečink, podľa zvoleného pamäťového média (**A** – vnútorná pamäť, **A** – karta microSD) / číslo aktuálnej nahrávky / celkový počet záznamov v priečinku  
Ukazovateľ pozície aktuálneho prehrávania/záznamu  
Indexové značky  
Dĺžka prehrávaného súboru/záznamu, celková dĺžka záznamu  
Úroveň signálu ľavého (L) a pravého (R) kanálu pri prehrávaní/zázname  
DVT6010 – DVT8010: Funkcia kontextových tlačidiel
- ⑫
- ⑬
- ⑭
- ⑮
- ⑯



# Obsah je uzamčen

**Dokončete, prosím, proces objednávky.**

**Následně budete mít přístup k celému dokumentu.**



**Proč je dokument uzamčen? Nahněvat Vás rozhodně nechceme. Jsou k tomu dva hlavní důvody:**

- 1) Vytvořit a udržovat obsáhlou databázi návodů stojí nejen spoustu úsilí a času, ale i finanční prostředky. Dělali byste to Vy zadarmo? Ne\*. Zakoupením této služby obdržíte úplný návod a podpoříte provoz a rozvoj našich stránek. Třeba se Vám to bude ještě někdy hodit.

*\*) Možná zpočátku ano. Ale vězte, že dotovat to dlouhodobě nelze. A rozhodně na tom nezbohatneme.*

- 2) Pak jsou tady „roboti“, kteří se přiživují na naší práci a „vysávají“ výsledky našeho úsilí pro svůj prospěch. Tímto krokem se jim to snažíme překazit.

A pokud nemáte zájem, respektujeme to. Urgujte svého prodejce. A když neuspějete, rádi Vás uvidíme!