

# HYUNDAI

LF 730 MULTI



**NÁVOD K POUŽITÍ / NÁVOD NA POUŽITIE  
INSTRUKCJA OBSŁUGI / INSTRUCTION MANUAL  
HASZNÁLATI UTASÍTÁS**

**Digitální fotorámeček / Digitálny fotorámik  
Cyfrowa ramka na zdjęcia / Digital Photo Frame  
Digitális képeret**

Věnujte prosím čas přečtení celého návodu a všech informací. Uschovejte návod na bezpečném místě k pozdějšímu použití. Pokud zařízení prodáte, předejte tento návod novému majiteli.



## DŮLEŽITÁ BEZPEČNOSTNÍ UPOZORNĚNÍ

Blahopřejeme k zakoupení našeho nového digitálního fotorámečku. S tímto digitálním fotorámečkem si můžete snadno a rychle prohlížet fotografie přímo z paměťové karty svého digitálního fotoaparátu. Můžete dokonce vytvořit prezentaci fotografií s mnoha přechodovými efekty. Digitální fotorámeček je kompatibilní s následujícími paměťovými kartami a zařízeními: karta Secure Digital (SD), karta Multi Media Card (MMC) a paměťové zařízení USB.


**UPOZORNĚNÍ: Z DŮVODU ZAMEZENÍ RIZIKA POŽÁRU NEBO ZRANĚNÍ ELEKTR. PROUDEM NEVYSTAVUJTE TOTO ZAŘÍZENÍ DEŠTI ANI VLHKOSTI.**


**POZOR**

**NEBEZPEČÍ ÚRAZU EL. PROUDEM. NEOTVÍRAT**

**POZOR:** Z DŮVODU ZAMEZENÍ RIZIKA ÚRAZU ELEKTRICKÝM PROUDEM NEODNÍMEJTE KRYT (ANI ZADNÍ KRYT) PŘÍSTROJE. UVNITŘ SE NENACHÁZEJÍ ŽÁDNÉ SOUČÁSTI URČENÉ K SERVISU UŽIVATELEM. PŘENEČEJTE SERVIS KVALIFIKOVANÉMU SERVISNÍMU PERSONÁLU.

 TENTO SYMBOL ZNAMENÁ, ŽE UVNITŘ TOHOTO PŘÍSTROJE SE NACHÁZÍ NEBEZPEČNÉ NAPĚTÍ PŘEDSTAVUJÍCÍ RIZIKO ÚRAZU ELEKTR. PROUDEM.

 TENTO SYMBOL ZNAMENÁ, ŽE V LITERATUŘE PROVÁZEJÍCÍ VÝROBEK JSOU DŮLEŽITÁ UPOZORNĚNÍ TÝKAJÍCÍ SE PROVOZU A ÚDRŽBY.

- Uvnitř přístroje je vysoké napětí. Neotvírejte tělo digitálního fotorámečku. Přenechejte servis pouze kvalifikovanému personálu.
- Z důvodu zamezení rizika požáru nebo zranění elektrickým proudem nevystavujte toto zařízení dešti ani vlhkosti.
- Aby nedošlo ke ztrátě dat, nekládejte ani nevyjímejte paměťové karty a neodpojujte zařízení USB, pokud je přístroj zapnutý.

## BEZPEČNOSTNÍ POKYNY

- Výrobek nesmí být vystaven kapajícím ani tekoucím kapalinám a nesmí se na něj stavět předměty naplněné tekutinou, např. vázy. Používejte výrobek pouze na suchých místech.
- Na výrobek ani do jeho blízkosti nestavte zdroje otevřeného ohně, např. svíčky.
- Udržujte digitální fotorámeček v čistotě a nikdy jej neukládejte blízko zdrojů tepla ani na znečištěných, vlhkých či mokrých místech. Nevystavujte výrobek přímému slunečnímu svitu.
- Tlačítka stlačujte jemně. Pokud budete na tlačítka nebo na obrazovku vyvíjet nadměrný tlak, může dojít k poškození digitálního fotorámečku.
- Nepoužívejte výrobek v příliš suchém prostředí, protože to může vést k elektrostatickým výbojům, které mohou digitální fotorámeček poškodit.
- Nevystavujte výrobek silným nárazům. Dbejte, aby nedošlo k jeho pádu. Mohlo by to vést k poškození výrobku a ztrátě dat.
- Nepokoušejte se sami výrobek opravit nebo rozebrat. Opravy může provádět jen kvalifikovaný servisní personál.
- Digitální fotorámeček je určen k použití pouze v interiéru.
- Používejte pouze adaptér na stejnosměrný proud o napětí 5 V dodávaný s tímto výrobkem. Neodpojujte adaptér při prohlížení fotografií.
- Neblokujte větrací otvory na zadní straně fotorámečku.
- Mějte své děti pod dohledem, aby si s přístrojem nehrály.
- Pokud nebudete výrobek delší dobu používat, odpojte jej ze sítě, aby nedošlo k jeho přehřátí a poškození obrazovky.
- Před připojením síťového adaptéru do sítě zasuňte nadoraz zástrčku do konektoru DC IN na přístroji.

- Tento výrobek je schopen přehrávat jen soubory v kompatibilním formátu.
- Nepoužívejte výrobek při teplotách vyšších než 40 °C.
- Dbejte, aby při zapnutém přehrávači nedošlo ke kontaktu obrazovky s kovovými předměty.
- Před čištěním výrobku jej vždy nejprve vypněte a odpojte síťový adaptér ze zásuvky.
- K čištění výrobku používejte pouze suchou tkaninu.
- Nestříkejte ani nelijte tekutiny přímo na obrazovku nebo tělo výrobku.
- Nepoužívejte abrazivní materiály ani chemická čisticí prostředky, například alkohol, benzen atd. Dbejte, aby se dovnitř přístroje nedostala voda ani jiné tekutiny.
- Dbejte, aby nedošlo k pádu přístroje, který je složitým elektronickým zařízením a není odolný proti nárazu při pádu.
- Nevystavujte obrazovku nárazům a dbejte, aby nedošlo k jejímu poškrábání. Zacházejte s ní opatrně. LCD panel fotorámečku je vyroben ze skla a proto je citlivý na nadměrné použití síly a kontakt s ostrými předměty.

### **VAROVÁNÍ: BATERIE UCHOVÁVEJTE MIMO DOSAH DĚTÍ.**

Spolknutí může způsobit vážné zranění nebo smrt během pouhých 2 hodin v důsledku chemických popálenin a možné perforace jícnu. V případě spolknutí okamžitě volejte záchrannou službu. Použité baterie ihned likvidujte.

Tento výrobek obsahuje knoflíkové/čočkové baterie. Pokud dojde k jejich spolknutí, může to způsobit vážné vnitřní popáleniny a během pouhých 2 hodin může nastat smrt.

Nové i použité baterie mějte mimo dosah dětí.

Pokud nejde prostor pro baterie bezpečně uzavřít, přestaňte výrobek používat a uložte jej mimo dosah dětí.

Pokud si myslíte, že mohlo dojít ke spolknutí baterií nebo k jejich vniknutí do kterékoliv části těla, vyhledejte okamžitou lékařskou pomoc.

### **Funkce výrobku**

- 7palcový zcela plochý TFT LCD displej
- Automatická prezentace fotografií s řadou přechodových efektů a různými časy intervalu
- Vylepšení zobrazení: otáčení a efekty fotografií.
- Kompatibilní a kartou SD/MMC do 16 GB; zařízení USB do 16 GB.
- Hodiny a kalendář
- Přehrávání souborů videa a hudby ze zařízení USB nebo paměťových karet
- Kompatibilní s fotografickými soubory v JPEG, video soubory v AVI a audio soubory v MP3 a WMA.

### **OBSAH BALENÍ**

Ujistěte se, že balení obsahuje všechny položky uvedené níže. Pokud některá chybí, kontaktujte prosím místního prodejce, od něhož jste tento výrobek zakoupili.

1. Digitální fotorámeček
2. Síťový adaptér
3. Návod k použití
4. Dálkový ovladač
5. Stojánek

# Obsah je uzamčen

**Dokončete, prosím, proces objednávky.**

**Následně budete mít přístup k celému dokumentu.**



**Proč je dokument uzamčen? Nahněvat Vás rozhodně nechceme. Jsou k tomu dva hlavní důvody:**

- 1) Vytvořit a udržovat obsáhlou databázi návodů stojí nejen spoustu úsilí a času, ale i finanční prostředky. Dělali byste to Vy zadarmo? Ne\*. Zakoupením této služby obdržíte úplný návod a podpoříte provoz a rozvoj našich stránek. Třeba se Vám to bude ještě někdy hodit.

*\*) Možná zpočátku ano. Ale vězte, že dotovat to dlouhodobě nelze. A rozhodně na tom nezbohatneme.*

- 2) Pak jsou tady „roboti“, kteří se přiživují na naší práci a „vysávají“ výsledky našeho úsilí pro svůj prospěch. Tímto krokem se jim to snažíme překazit.

A pokud nemáte zájem, respektujeme to. Urgujte svého prodejce. A když neuspějete, rádi Vás uvidíme!