

guzzi

SADA PRO OKNA

Příslušenství ke klimatizaci

SADA PRE OKNÁ

Príslušenstvo ku klimatizácii

ZESTAW OKIENNY

Aksesoria do klimatyzatora

ABLAKKÉSZLET

Légkondicionáló tartozékok

KOMPLET ZA OKNA

Dodatki za klimatsko napravo

FENSTERSET

Zubehör zur Klimaanlage

KIT FOR WINDOWS

Air conditioner accessories

GZ-901



Návod k obsluze
Návod na obsluhu
Instrukcja obsługi
Használati útmutató
Navodila za uporabo
Gebrauchsanleitung
User manual



Instalace

1. Poznačte si střed (M) těsnění okna (obr. 1).
2. Poznačte si střed rámu okna a okenního křídla (obr. 2-4) (Obrázek 2 zobrazuje otevřené okno, obrázek 3 skloněné okno a obrázek 4 otevřené střešní okno).
3. Přilepte pásku se suchým zipem na přední stranu (ve většině případů 1 cm široká) křídla nebo vnitřní povrch křídla (kde jsou upevněné madla oken.)
4. Nejdříve upevněte stranu A, pak stranu B, začněte od středu a pokračujte vlevo a vpravo.
5. **DŮLEŽITÉ!** Při upevňování musí být bod A přesně naproti bodu B.
6. Při zavírání okna dbejte na to, aby těsnění neuvízlo mezi okenním křídlem a rámem.
7. Zip otvírejte nejlépe v pozici označené symbolem «S» a připevněte výstupní vzduchovou hadici.

Záruka/Likvidace/Technické změny

Záruka

Všechny produkty důkladně kontrolujeme předtím, než opustí továrnu. V případě netěsností kontaktujte prodejce. Přiložte doklad o koupi.

Likvidace

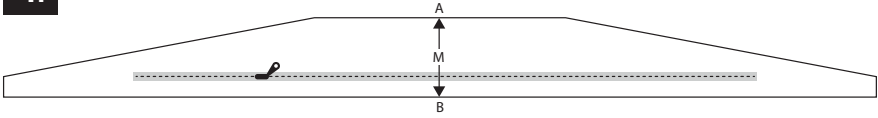
Zlikvidujte sadu na okna správným způsobem.

Technické změny

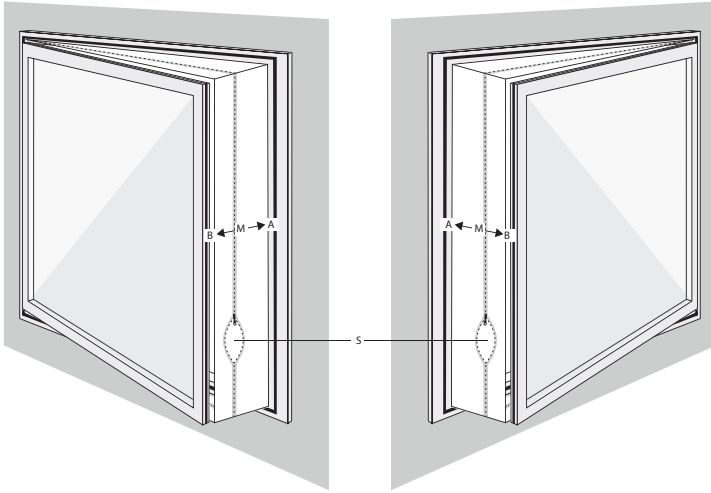
Jsou možné technické a designové změny.

Uschovejte si obalové materiály jednotky.

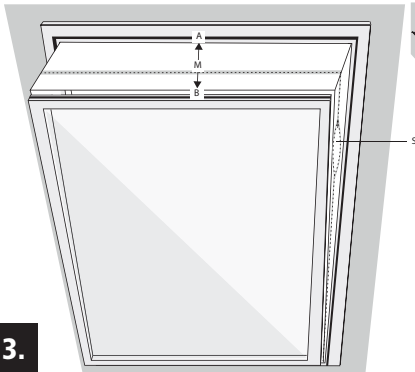
1.



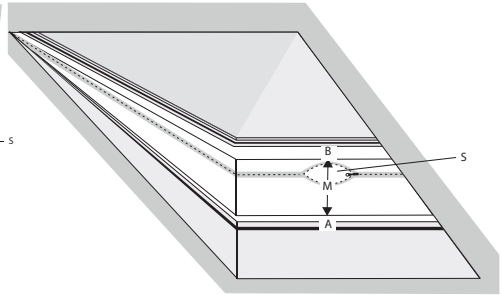
2.



3.



4.



Obsah je uzamčen

Dokončete, prosím, proces objednávky.

Následně budete mít přístup k celému dokumentu.



Proč je dokument uzamčen? Nahněvat Vás rozhodně nechceme. Jsou k tomu dva hlavní důvody:

- 1) Vytvořit a udržovat obsáhlou databázi návodů stojí nejen spoustu úsilí a času, ale i finanční prostředky. Dělali byste to Vy zadarmo? Ne*. Zakoupením této služby obdržíte úplný návod a podpoříte provoz a rozvoj našich stránek. Třeba se Vám to bude ještě někdy hodit.

**) Možná zpočátku ano. Ale vězte, že dotovat to dlouhodobě nelze. A rozhodně na tom nezbohatneme.*

- 2) Pak jsou tady „roboti“, kteří se přiživují na naší práci a „vysávají“ výsledky našeho úsilí pro svůj prospěch. Tímto krokem se jim to snažíme překazit.

A pokud nemáte zájem, respektujeme to. Urgujte svého prodejce. A když neuspějete, rádi Vás uvidíme!