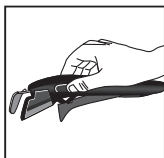


Tefal[®]
ingenio[®]

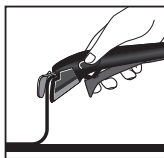


Ref. 20 10 664 380 - Tdm 04/13

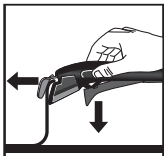
www.tefal.com



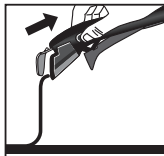
(Fig. 1)



(Fig. 2)



(Fig. 3)



(Fig. 4)

РУЧКА / HANDLE
10 ЛЕТ
YEARS
ГАРАНТИИ / WARRANTY



Данный продукт может отличаться от фотографии • Товар може дещо відрізнятися від зображення на упаковці
• Produkt może się różnić od pokazanego na zdjęciu • A fotón szereplő termék csak illusztráció • Foto nemusí byť
totožné s výrobkom • Tento výrobok sa môže odlišovať od fotografie • This product may differ from the photos

All the advantages of a detachable handle

More elegant and practical, the new Ingenio handle can be removed making Ingenio saucepans, frying pans, saute pans and stir fry pans easy to stack and store in a minimum space. In addition you can switch from one pan to another and move it from the hob, into the oven (max 250 °C), do not leave the handle on the pan in the oven), or onto the table for serving, to the fridge, into the dishwasher in a click.

GB

CAUTION

Ingenio cookware cannot be used in the microwaves oven.
Remove the handle after you have placed the pan in the oven.

For a long-lasting Ingenio handle, it is recommended:

- remove the handle during cooking when it is not required to prevent it from overheating and ensure its durability.

If your pan becomes misshapen after a knock or a fall, it should no longer be used and we recommend that you replace it with a new one. If you continue to use the pan ensure that you can still fit the handle securely on the pan and be aware that you will be using the pan at your own risk.

Handle instructions



Before attaching the handle

- 1. Opening the handle.** Using your thumb and index finger press simultaneously on the two side opening unlocking buttons. (Fig. 1)
- 2. Fixing the handle.** Place the open handle on the rim of the Ingenio pan. Squeeze on the underside lever to lock the handle in position (to fit it inside) so that the handle grips the edge of the pan. The handle is now locked in position and you can use your Ingenio pan. (Fig. 2)

1

Obsah je uzamčen

Dokončete, prosím, proces objednávky.

Následně budete mít přístup k celému dokumentu.



Proč je dokument uzamčen? Nahněvat Vás rozhodně nechceme. Jsou k tomu dva hlavní důvody:

- 1) Vytvořit a udržovat obsáhlou databázi návodů stojí nejen spoustu úsilí a času, ale i finanční prostředky. Dělali byste to Vy zadarmo? Ne*. Zakoupením této služby obdržíte úplný návod a podpoříte provoz a rozvoj našich stránek. Třeba se Vám to bude ještě někdy hodit.

**) Možná zpočátku ano. Ale vězte, že dotovat to dlouhodobě nelze. A rozhodně na tom nezbohatneme.*

- 2) Pak jsou tady „roboti“, kteří se přiživují na naší práci a „vysávají“ výsledky našeho úsilí pro svůj prospěch. Tímto krokem se jim to snažíme překazit.

A pokud nemáte zájem, respektujeme to. Urgujte svého prodejce. A když neuspějete, rádi Vás uvidíme!