

# Sekáček

## Návod k použití



CHP6450W

**CZ**

01M-8832803200-4815-01




# Přečtěte si prosím nejdříve tento návod k použití!

Vážení zákazníci,


Děkujeme za výběr spotřebiče značky Beko. Doufáme, že získáte optimální výsledky z výrobku, který byl vyroben pomocí špičkové a nejmodernější technologie. Proto si prosím přečtěte celý návod k použití, než výrobek použijete, a uschovejte jej pro budoucí použití. V případě předání výrobku jiné osobě předejte i tento návod. Dodržujte veškerá varování a informace z návodu.


## Objasnění symbolů


V různých částech návodu se používají následující symboly:

	Důležité informace a užitečné tipy k použití.
--	---

	<b>VAROVÁNÍ:</b> varování na nebezpečné situace ohledně bezpečnosti života a majetku.
--	---

	Materiály určené pro kontakt s potravinami.
--	---

	Neponoňujte spotřebič, přívodní kabel a zástrčku do vody ani jiných tekutin.
--	--

	Třída ochrany před zasažením elektrickým proudem.
--	---



Tento spotřebič byl vyroben v nejmodernějších závodech přátelských k životnímu prostředí.

Vyhovuje směrnici WEEE.



Spotřebič neobsahuje PCB.  
Vyrobeno v Číně

<b>1 Důležité pokyny ohledně bezpečnosti a životního prostředí.....</b>	<b>4</b>
1.1 Všeobecná bezpečnost .....	4
1.2 Shoda se směrnicí WEEE a likvidace starého spotřebiče: .....	5
1.3 Informace o obalech.....	5
<b>2 Sekáček .....</b>	<b>6</b>
2.1 Přehled spotřebiče.....	6
2.2 Technické parametry .....	6
<b>3 Recepty.....</b>	<b>7</b>
3.1 Recept na salsu .....	7
Ingredience:.....	7
<b>4 Použití.....</b>	<b>7</b>
4.1 Příprava .....	7
Příprava: .....	7
4.2 Sekání.....	7
4.3 Maximální množství a doba zpracování	8
<b>5 Informace.....</b>	<b>9</b>
5.1 Péče a čištění.....	9
5.2 Uskladnění .....	9
5.3 Manipulace a přeprava.....	9

# Obsah je uzamčen

**Dokončete, prosím, proces objednávky.**

**Následně budete mít přístup k celému dokumentu.**



**Proč je dokument uzamčen? Nahněvat Vás rozhodně nechceme. Jsou k tomu dva hlavní důvody:**

- 1) Vytvořit a udržovat obsáhlou databázi návodů stojí nejen spoustu úsilí a času, ale i finanční prostředky. Dělali byste to Vy zadarmo? Ne\*. Zakoupením této služby obdržíte úplný návod a podpoříte provoz a rozvoj našich stránek. Třeba se Vám to bude ještě někdy hodit.

*\*) Možná zpočátku ano. Ale vězte, že dotovat to dlouhodobě nelze. A rozhodně na tom nezbohatneme.*

- 2) Pak jsou tady „roboti“, kteří se přiživují na naší práci a „vysávají“ výsledky našeho úsilí pro svůj prospěch. Tímto krokem se jim to snažíme překazit.

A pokud nemáte zájem, respektujeme to. Urgujte svého prodejce. A když neuspějete, rádi Vás uvidíme!