

SIEMENS



KI42LAD30

















Chladnička

<http://www.siemens-home.bsh-group.com/cz>

cz Návod k použití



cz Obsah

 Bezpečnostní pokyny 3	 Alarm11
O návodu k použití 3	Dveřní alarm 11
Nebezpečí výbuchu 3	 Chladicí prostor11
Nebezpečí úrazu elektrickým proudem ... 3	Skladování potravin12
Nebezpečí popálení chladem 3	Zóny v chladicím prostoru12
Nebezpečí úrazu3	Zásuvka na zeleninu s regulátorem vlhkosti12
Nebezpečí - chladicí kapalina 4	 Mrazicí prostor 13
Nevystavujte děti a zranitelné osoby nebezpečí 4	Dvířka mrazicího prostoru 13
Poškození4	Nejvyšší mrazicí kapacita13
Hmotnost4	Nákup mražených potravin 13
 Použití podle určení 5	Plnění zásuvek. 13
 Ochrana životního prostředí 5	Zmrazování čerstvých potravin14
Obalový materiál5	Rozmrazování mražených potravin15
Staré spotřebiče 5	 Odmrazování 15
 Instalace a připojení 5	Chladicí prostor 15
Obsah balení5	Mrazicí prostor 15
Technické údaje 6	 Čištění spotřebiče 16
Montáž spotřebiče 6	Čištění vybavení 16
Hloubka vestavného prostoru6	 Zápach 16
Tipy na úsporu energie7	 Osvětlení 16
Před prvním použitím vašeho spotřebiče8	 Zvuky17
Připojení k elektrické síti 8	Běžné zvuky17
 Seznámení se se spotřebičem9	Zamezení zvuků17
Chladnička..... 9	 Odstraňování drobných závad svépomocí 17
Ovládací panel 9	 Zákaznický servis18
Vnitřní vybavení9	Automatické testování spotřebiče 18
 Obsluha spotřebiče10	Objednávka opravy a poradenství při poruchách 18
Zapnutí spotřebiče 10	Záruka18
Vypnutí a odpojení spotřebiče10	
Nastavení teploty 10	
Funkce "Super"11	

Bezpečnostní pokyny

Tento spotřebič je vyroben v souladu s bezpečnostními předpisy pro elektrické spotřebiče a je vybaven funkcí potlačení šumu.

Těsnění chladicího okruhu bylo ověřeno.

O návodu k použití

- Pozorně si přečtěte návod k použití a instalaci spotřebiče. Tento návod obsahuje důležité informace o instalaci, použití a údržbě vašeho spotřebiče.
- Výrobce neodpovídá za škody způsobené neuposlechnutím pokynů a varování obsažených v tomto návodu k použití.
- Veškeré dokumenty si pečlivě uschovejte pro pozdější použití nebo pro případného dalšího majitele.

Nebezpečí výbuchu

- Nikdy nepoužívejte elektrická zařízení uvnitř tohoto spotřebiče (např. ohřívače nebo elektrické výrobky ledu).
- Neskladujte ve spotřebiči žádné výrobky obsahující hořlavé vznětlivé plyny (např. spreje) a žádné výbušné látky.
- Výrobky s vysokým obsahem alkoholu skladujte v dobře uzavřených lahvích ve vzpřímené poloze.

Nebezpečí úrazu elektrickým proudem

Neodborná montáž a neodborné opravy mohou uživatele spotřebiče vystavit nebezpečí.

- Jestliže je síťový kabel poškozen, neprodleně odpojte spotřebič z elektrické sítě.
- Opravy spotřebiče smí být prováděny pouze výrobcem, technikem zákaznického servisu nebo obdobně kvalifikovanou osobou.
- Používejte pouze součástky poskytnuté výrobcem, jenž odpovídá za jejich bezpečnost.
- Používejte pouze prodlužovací kabel zakoupený v zákaznickém servisu.

Nebezpečí popálení chladem

- Zmrazené potraviny nikdy nevkládejte ihned po vyjmutí z mrazicího prostoru do úst.
- Vyhýbejte se delšímu kontaktu vaší pokožky se zmrazenými potravinami, ledem nebo trubkami výparníku.

Nebezpečí úrazu

Nádoby obsahující nápoje sycené oxidem uhličitým mohou prasknout. Do mrazicího prostoru proto neukládejte nádoby obsahující sycené nápoje.

Obsah je uzamčen

Dokončete, prosím, proces objednávky.

Následně budete mít přístup k celému dokumentu.



Proč je dokument uzamčen? Nahněvat Vás rozhodně nechceme. Jsou k tomu dva hlavní důvody:

- 1) Vytvořit a udržovat obsáhlou databázi návodů stojí nejen spoustu úsilí a času, ale i finanční prostředky. Dělali byste to Vy zadarmo? Ne*. Zakoupením této služby obdržíte úplný návod a podpoříte provoz a rozvoj našich stránek. Třeba se Vám to bude ještě někdy hodit.

**) Možná zpočátku ano. Ale vězte, že dotovat to dlouhodobě nelze. A rozhodně na tom nezbohatneme.*

- 2) Pak jsou tady „roboti“, kteří se přiživují na naší práci a „vysávají“ výsledky našeho úsilí pro svůj prospěch. Tímto krokem se jim to snažíme překazit.

A pokud nemáte zájem, respektujeme to. Urgujte svého prodejce. A když neuspějete, rádi Vás uvidíme!