
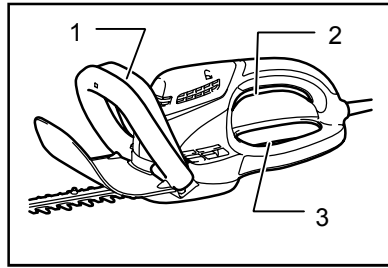




GB	Hedge Trimmer	INSTRUCTION MANUAL
UA	Ланцюгова пила для підрізування живоплоту	ІНСТРУКЦІЯ З ЕКСПЛУАТАЦІЇ
PL	Nożyce do żywopłotu	INSTRUKCJA OBSŁUGI
RO	Mașină de tuns gard viu	MANUAL DE INSTRUCȚIUNI
DE	Heckenschere	BEDIENUNGSANLEITUNG
HU	Sövénnyvágó	HASZNÁLATI KÉZIKÖNYV
SK	Nožnice na živé ploty	NÁVOD NA OBSLUHU
CZ	Zastříhovač živých plotů	NÁVOD K OBSLUZE


UH5580
UH6580
UH7580





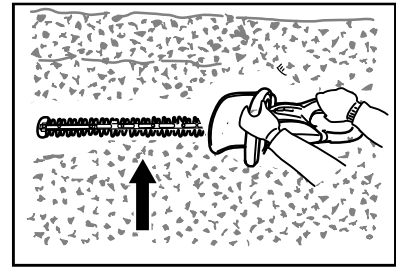
1

009317



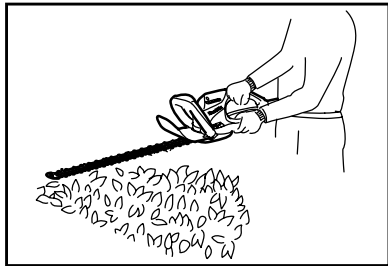
2

009319



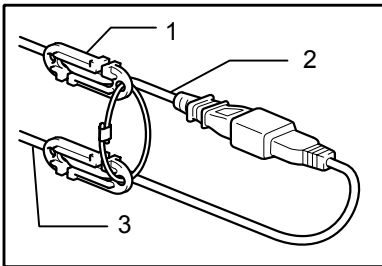
3

009281



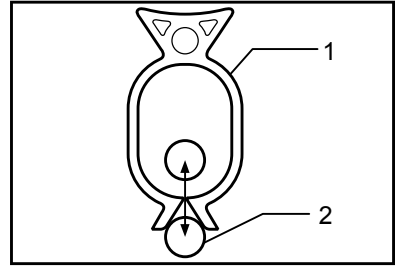
4

009313



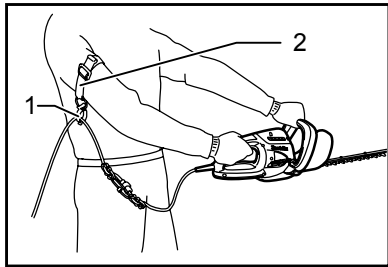
5

007542



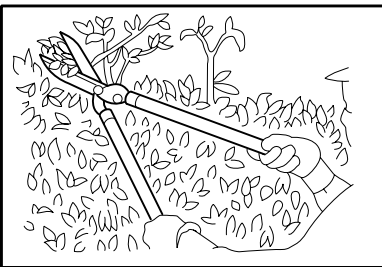
6

007545



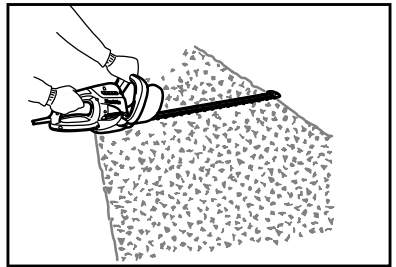
7

009324



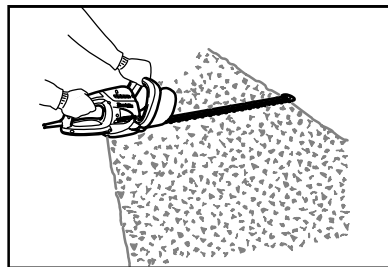
8

007559



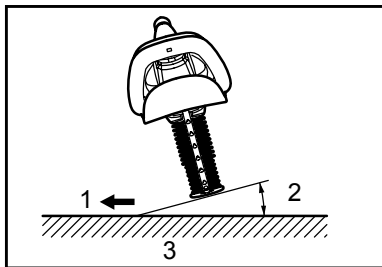
9

009315



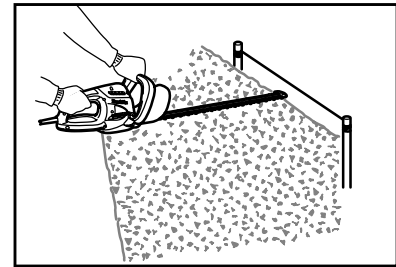
10

009318




11

009285



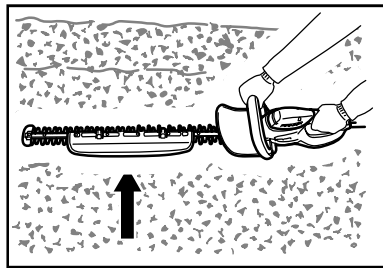
12

009320



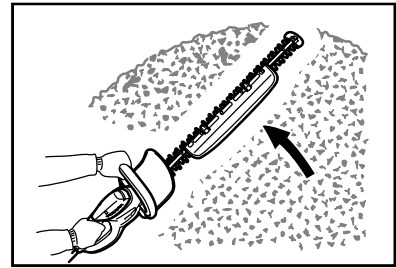
13

009321



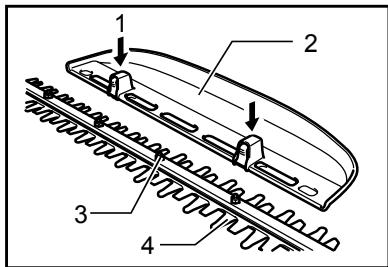
14

009322



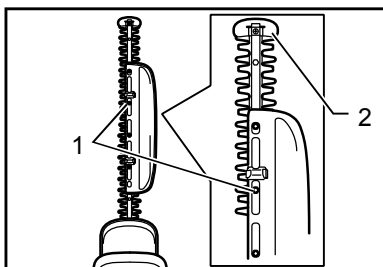
15

009323



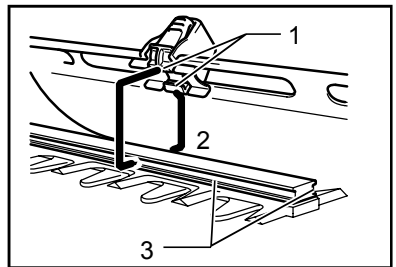
16

009290



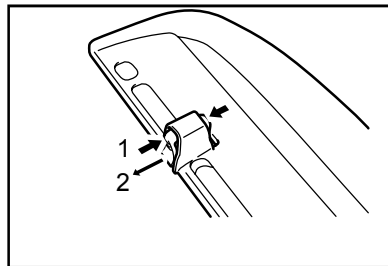
17

009291



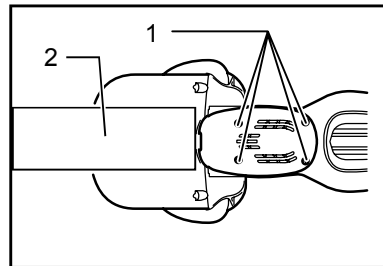
18

009292



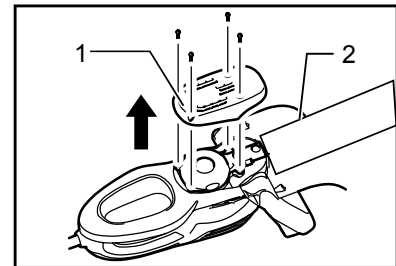
19

009293



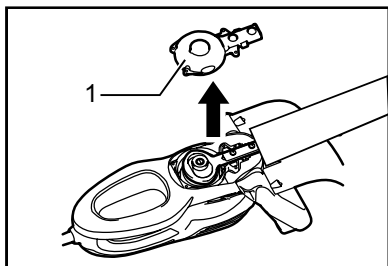
20

009295



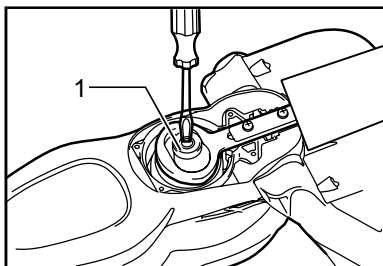
21

009296



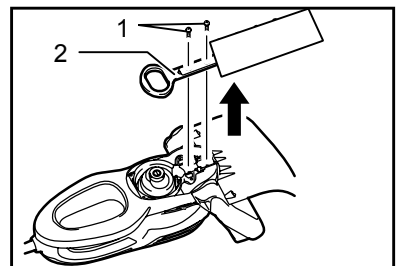
22

009297



23

009298



24

009299

Obsah je uzamčen

**Dokončete, prosím, proces objednávky.
Následně budete mít přístup k celému dokumentu.**



Proč je dokument uzamčen? Nahněvat Vás rozhodně nechceme. Jsou k tomu dva hlavní důvody:

1) Vytvořit a udržovat obsáhlou databázi návodů stojí nejen spoustu úsilí a času, ale i finanční prostředky. Dělali byste to Vy zadarmo? Ne*. Zakoupením této služby obdržíte úplný návod a podpoříte provoz a rozvoj našich stránek. Třeba se Vám to bude ještě někdy hodit.

**) Možná zpočátku ano. Ale vězte, že dotovat to dlouhodobě nelze. A rozhodně na tom nezbohatneme.*

2) Pak jsou tady „roboti“, kteří se přiživují na naší práci a „vysávají“ výsledky našeho úsilí pro svůj prospěch. Tímto krokem se jim to snažíme překazit.

A pokud nemáte zájem, respektujeme to. Urgujte svého prodejce. A když neuspějete, rádi Vás uvidíme!