

<i>Elektrický mlýnek na kávu</i> • NÁVOD K OBSLUZE	<b>CZ</b> 3-6
<i>Elektrický mlynček na kávu</i> • NÁVOD NA OBSLUHU	<b>SK</b> 7-10
<i>Electric coffee grinder</i> • INSTRUCTIONS FOR USE	<b>GB</b> 11-13
<i>Elektromos kávédaráló</i> • HASZNÁLATI UTASÍTÁS	<b>H</b> 14-17
<i>Młynek elektryczny do kawy</i> • INSTRUKCJA OBSŁUGI	<b>PL</b> 18-21



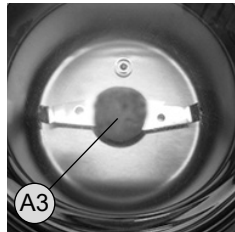


18.12.2018

*eta*



max.  
50 g



Obrázky jsou pouze ilustrační  
 Obrázky sú len ilustračné  
 Product images are for illustrative  
 purposes only  
 Illusztratív képek  
 Zdjęcia służą wyłącznie jako ilustracja

<b>CZ</b> I. BEZPEČNOSTNÍ UPOZORNĚNÍ	3
II. POPIS VÝROBKU	4
III. POKYNY K OBSLUZE	4
IV. ÚDRŽBA	5
V. EKOLOGIE	5
VI. TECHNICKÁ DATA	6

<b>SK</b> I. BEZPEČNOSTNÉ UPOZORNENIA	7
II. OPIS VÝROBKU	8
III. NÁVOD NA OBSLUHU	8
IV. ÚDRŽBA	9
V. EKOLÓGIA	9
VI. TECHNICKÉ ÚDAJE	10

<b>GB</b> I. SAFETY PRECAUTIONS	11
II. PRODUCT DESCRIPTION	12
III. OPERATING INSTRUCTIONS	12
IV. MAINTENANCE	13
V. ENVIRONMENT	13
VI. TECHNICAL DATA	13

<b>HU</b> I. BIZTONSÁGI FIGYELMEZTETÉS	14
II. A KÉSZÜLÉK LEÍRÁSA	15
III. KEZELÉSI ÚTMUTATÓ	15
IV. KARBANTARTÁS	16
V. ÖKOLÓGIA	16
VI. MŰSZAKI ADATOK	16

<b>PL</b> I. OSTRZEŻENIA DOTYCZĄCE BEZPIECZEŃSTWA	18
II. OPIS MŁYNKA	19
III. ZASADY UŻYTKOWANIA MŁYNKA	20
IV. KONSERWACJA	20
V. EKOLOGIA	20
VI. DANE TECHNICZNE	21

## NÁVOD K OBSLUZE

Vážený zákazníku, děkujeme Vám za zakoupení našeho produktu. Před uvedením tohoto přístroje do provozu si velmi pozorně přečtete návod k obsluze a tento návod spolu se záručním listem, pokladním dokladem a podle možností i s obalem a vnitřním obsahem obalu dobře uschovejte.

## I. BEZPEČNOSTNÍ UPOZORNĚNÍ



- Instrukce v návodu považujte za součást spotřebiče a postupte je jakémukoli dalšímu uživateli spotřebiče.
- Tento spotřebič nesmí být používán dětmi.
- Spotřebiče mohou používat osoby se sníženými fyzickými, smyslovými či mentálními schopnostmi nebo nedostatkem zkušeností a znalostí, pokud jsou pod dozorem nebo byly poučeny o používání spotřebiče bezpečným způsobem a rozumí případným nebezpečím. Děti si se spotřebičem nesmějí hrát.
- Udržujte spotřebič a jeho přívod mimo dosah dětí.
- Před výměnou příslušenství nebo přístupných částí, které se při používání pohybují, před montáží a demontáží, před čištěním nebo údržbou, spotřebič vypněte a odpojte od el. sítě vytažením vidlice adaptéru z el. zásuvky!
- Jestliže je napájecí přívod poškozen, musí být přívod nahrazen výrobcem, jeho servisním technikem nebo podobně kvalifikovanou osobou, aby se tak zabránilo vzniku nebezpečné situace.
- Vždy odpojte spotřebič, pokud ho necháváte bez dozoru a před montáží, demontáží nebo čištěním.
- Nikdy spotřebič nepoužívejte, pokud má poškozený přívod nebo vidlici, pokud nepracuje správně, upadl na zem a poškodil se nebo spadl do vody. V takových případech zanechte spotřebič do odborného servisu k prověření jeho bezpečnosti a správné funkce.
- Je-li spotřebič v činnosti, zabraňte v kontaktu s ním domácím zvířatům, rostlinám a hmyzu.
- Zkontrolujte, zda údaj na typovém štítku odpovídá napětí ve vaší el. zásuvce.
- Vidlici napájecího přívodu je nutné připojit pouze do zásuvky elektrické instalace, která odpovídá příslušným normám.
- Vidlici napájecího přívodu nezasunujte do el. zásuvky a nevytahujte z el. zásuvky mokřma rukama a taháním za napájecí přívod!
- Spotřebič je určen pouze pro použití v domácnostech a pro podobné účely (příprava pokrmů v obchodech, kancelářích a podobných pracovištích, v hotelech, motelech a jiných obytných prostředcích, v podnicích zajišťujících nocle se snídání)! Není určen pro komerční použití!
- Spotřebič používejte pouze v pracovní poloze na místech, kde nehrozí jeho převrnutí a v dostatečné vzdálenosti od tepelných zdrojů (např. **kamna, el./plynový sporák, vařič** atd.) a vlhkých povrchů (**dřezy, umyvadla** atd.).
- Spotřebič nepoužívejte venku.

# Obsah je uzamčen

**Dokončete, prosím, proces objednávky.**

**Následně budete mít přístup k celému dokumentu.**



**Proč je dokument uzamčen? Nahněvat Vás rozhodně nechceme. Jsou k tomu dva hlavní důvody:**

- 1) Vytvořit a udržovat obsáhlou databázi návodů stojí nejen spoustu úsilí a času, ale i finanční prostředky. Dělali byste to Vy zadarmo? Ne\*. Zakoupením této služby obdržíte úplný návod a podpoříte provoz a rozvoj našich stránek. Třeba se Vám to bude ještě někdy hodit.

*\*) Možná zpočátku ano. Ale vězte, že dotovat to dlouhodobě nelze. A rozhodně na tom nezbohatneme.*

- 2) Pak jsou tady „roboti“, kteří se přiživují na naší práci a „vysávají“ výsledky našeho úsilí pro svůj prospěch. Tímto krokem se jim to snažíme překazit.

A pokud nemáte zájem, respektujeme to. Urgujte svého prodejce. A když neuspějete, rádi Vás uvidíme!