

SilencePlus myčka nádobí, 45 cm



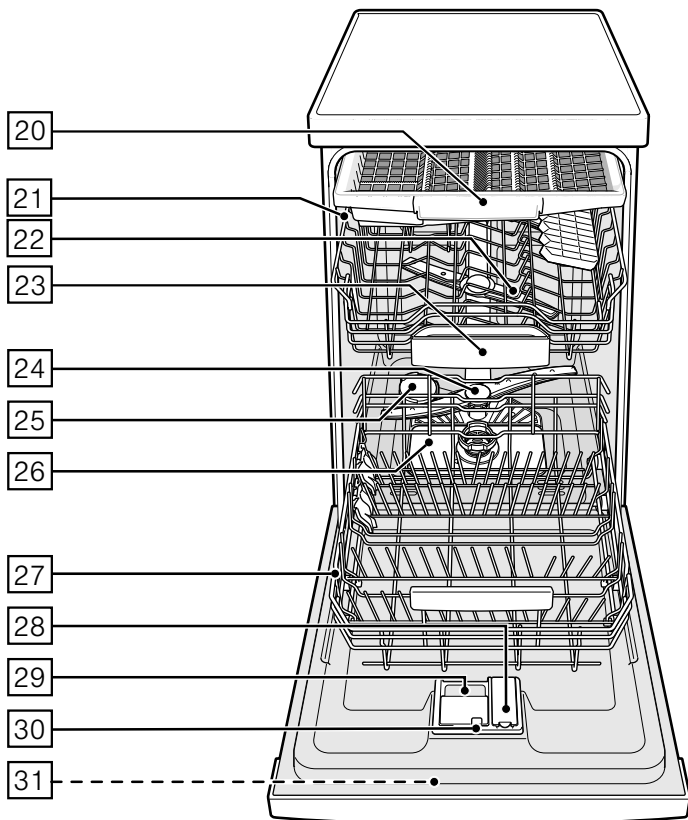
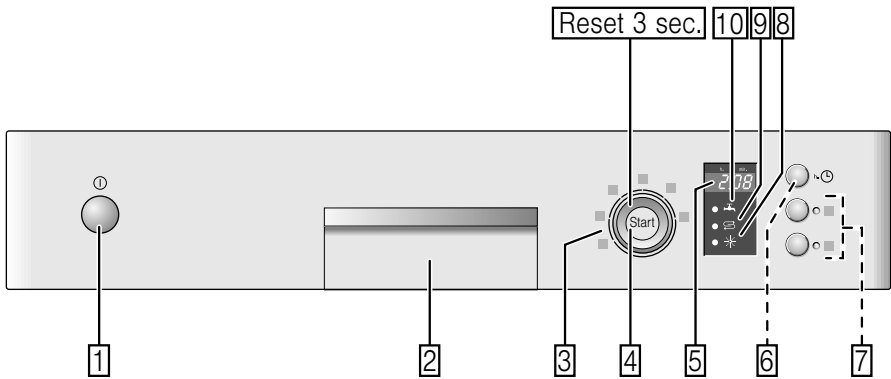
**BOSCH**

**SPS25FW03E**












cz Návod k použití



4 242005 069736



# Obsah

	<b>Použití podle určení .....</b>	<b>4</b>	Vyklizení nádobí.....	14	
	<b>Bezpečnostní pokyny .....</b>	<b>5</b>	Šálky a sklenice.....	15	
	Dříve než spotřebič uvedete do provozu.....	5	Hrnce.....	15	
	Při dodání.....	5	Příborová zásuvka.....	16	
	Při instalaci.....	6	Sklopné trny.....	16	
	V denním provozu.....	7	Držák malých dílů.....	16	
	Zablokování dvířek proti otevření.....	7	Úprava výšky koše .....	17	
	Při vzniklých škodách.....	7		<b>Mycí prostředek .....</b>	<b>17</b>
	Při likvidaci.....	7	Plnění mycího prostředku.....	18	
	<b>Ochrana životního prostředí .....</b>	<b>9</b>	Kombinovaný mycí prostředek.....	19	
	Obal.....	9		<b>Přehled programů .....</b>	<b>20</b>
	Starý spotřebič.....	9	Volba programu.....	21	
	<b>Seznámení se se spotřebičem .</b>	<b>10</b>	Upozornění pro zkušební ústavy.....	21	
	Ovládací panel.....	10		<b>Přídavné funkce .....</b>	<b>21</b>
	Vnitřní prostor.....	10	Úspora času (VarioSpeedPlus).....	21	
	Přehled nabídky.....	10	Poloviční náplň.....	21	
	<b>Zařízení ke změkčování vody/ Speciální sůl .....</b>	<b>11</b>	HygienePlus(HygienePlus).....	21	
	Nastavení.....	11	Intenzivní zóna.....	21	
	Tabulka tvrdosti vody.....	11	Extra sušení .....	21	
	Použití speciální soli.....	12		<b>Obsluha spotřebiče .....</b>	<b>22</b>
	Použití mycích prostředků s komponentou soli.....	12	Programová data.....	22	
	Vypnutí ukazatele změkčování vody..	12	AquaSensor.....	22	
	<b>Leštidlo .....</b>	<b>12</b>	Zapnutí myčky nádobí.....	22	
	Nastavení množství leštidla.....	13	Ukazatel zbývajících času.....	22	
	Vypnutí ukazatele doplnění leštidla.....	13	Odložený start.....	23	
	<b>Nádobí .....</b>	<b>14</b>	Konec programu.....	23	
	Není vhodné.....	14	Automatické vypnutí po ukončení programu .....	23	
	Poškození sklenic a nádobí.....	14	Vypnutí myčky nádobí.....	24	
	Uložení nádobí.....	14	Přerušení programu.....	24	
			Ukončení programu.....	24	
			Změna programu.....	24	
			Intenzivní sušení.....	24	

# Obsah je uzamčen

**Dokončete, prosím, proces objednávky.**

**Následně budete mít přístup k celému dokumentu.**



**Proč je dokument uzamčen? Nahněvat Vás rozhodně nechceme. Jsou k tomu dva hlavní důvody:**

- 1) Vytvořit a udržovat obsáhlou databázi návodů stojí nejen spoustu úsilí a času, ale i finanční prostředky. Dělali byste to Vy zadarmo? Ne\*. Zakoupením této služby obdržíte úplný návod a podpoříte provoz a rozvoj našich stránek. Třeba se Vám to bude ještě někdy hodit.

*\*) Možná zpočátku ano. Ale vězte, že dotovat to dlouhodobě nelze. A rozhodně na tom nezbohatneme.*

- 2) Pak jsou tady „roboti“, kteří se přiživují na naší práci a „vysávají“ výsledky našeho úsilí pro svůj prospěch. Tímto krokem se jim to snažíme překazit.

A pokud nemáte zájem, respektujeme to. Urgujte svého prodejce. A když neuspějete, rádi Vás uvidíme!