



1	OBLAST POUŽITÍ	2
2	POPIS (FIG A)	2
3	SEZNAM OBSAHU BALENÍ	2
4	SYMBOLY	2
5	OBEČNÁ BEZPEČNOSTNÍ UPOZORNĚNÍ PRO ELEKTRICKÉ NÁSTROJE	3
5.1	<i>Pracovní oblast</i>	3
5.2	<i>Elektrická bezpečnost</i>	3
5.3	<i>Osobní bezpečnost</i>	3
5.4	<i>Používání elektrických nástrojů a péče o ně</i>	4
5.5	<i>Servis</i>	4
6	BEZPEČNOSTNÍ NORMY	4
6.1	<i>Povolené úkony</i>	5
6.2	<i>Nepovolené úkony</i>	5
7	POUŽITÍ KOMPRESORU	6
7.1	<i>Připojení na síť</i>	6
7.2	<i>Zapínání a vypínání</i>	6
7.3	<i>Nastavení tlaku</i>	6
7.4	<i>Pojistný ventil</i>	6
8	ČIŠTĚNÍ A ÚDRŽBA	6
8.1	<i>Údržba</i>	6
9	TECHNICKÉ ÚDAJE	7
10	HLUČNOST	7
11	ZÁRUKA	7
12	ŽIVOTNÍ PROSTŘEDÍ	8
13	PROHLÁŠENÍ O SHODĚ	8

BEZOLEJOVÝ KOMPRESOR POWX1721

1 OBLAST POUŽITÍ

Tento kompresor byl navržen za účelem zajištění přívodu stlačeného vzduchu. Není určen ke komerčnímu použití.



UPOZORNĚNÍ! Než začnete zařízení používat, přečtěte si v zájmu své vlastní bezpečnosti tento návod k použití a obecné bezpečnostní instrukce. Váš elektrický nástroj by se měl předávat dalším osobám jen s těmito pokyny.

2 POPIS (FIG A)

- | | |
|--|---|
| 1. Spínač on/off | 6. Kulatý ovládač pro regulaci provozního tlaku |
| 2. Pojistný ventil | 7. Nádrž |
| 3. Manometr provozního tlaku vzduchu | 8. Uložení příslušenství |
| 4. Výstup stlačeného vzduchu s rychlospojku | 9. Přívodní kabel |
| 5. Kohout pro vypouštění kondenzátu z nádrže | 10. Prepravní rukojeť |
| | 11. Gumová nožka |
| | 12. Háčky pro navíjení kabelu |

3 SEZNAM OBSAHU BALENÍ

- Odstraňte veškeré balicí materiály
- Odstraňte zbývající obaly a přepravní přípravky (jsou-li přítomny)
- Zkontrolujte úplnost obsahu obalu.
- Zkontrolujte, zda na zařízení, síťové přívodní šňůře, zástrčce a veškerém příslušenství nevznikly během přepravy škody.
- Uložte si balicí materiály na co nejdříve dobu, nejlépe až do konce záruční doby. Potom je zlikvidujte vyhozením do místního systému na odvoz odpadu.



VAROVÁNÍ Balicí materiály nejsou vhodné na hraní! Děti si nesmějí hrát s plastovými sáčky! Nebezpečí udušení!





Přenosný kompresor bezolejový
Příručka k obsluze



Jestliže shledáte chybějící nebo poškozené díly, obraťte se na svého obchodníka.

4 SYMBOLY

V této příručce a/nebo na stroji se používají následující symboly:

	Před zahájením práce si pozorně přečtěte příručku pro použití.		Nebezpečí spálení!
	Povinná ochrana zraku		Nebezpečí - automatické spouštění!

Obsah je uzamčen

Dokončete, prosím, proces objednávky.

Následně budete mít přístup k celému dokumentu.



Proč je dokument uzamčen? Nahněvat Vás rozhodně nechceme. Jsou k tomu dva hlavní důvody:

- 1) Vytvořit a udržovat obsáhlou databázi návodů stojí nejen spoustu úsilí a času, ale i finanční prostředky. Dělali byste to Vy zadarmo? Ne*. Zakoupením této služby obdržíte úplný návod a podpoříte provoz a rozvoj našich stránek. Třeba se Vám to bude ještě někdy hodit.

**) Možná zpočátku ano. Ale vězte, že dotovat to dlouhodobě nelze. A rozhodně na tom nezbohatneme.*

- 2) Pak jsou tady „roboti“, kteří se přiživují na naší práci a „vysávají“ výsledky našeho úsilí pro svůj prospěch. Tímto krokem se jim to snažíme překazit.

A pokud nemáte zájem, respektujeme to. Urgujte svého prodejce. A když neuspějete, rádi Vás uvidíme!