



**Návod na obsluhu a údržbu
Olejevý kompresor Sharks SH 3580
Obj. číslo SHK432**



Výrobce a dovozce pro ČR a SR: Steen QOS, s.r.o., Bor 3, Karlovy Vary

**PLASTOVÝ/KARTONOVÝ OBAL ODSTRAŇTE Z DOSAHU DĚTÍ, HROZÍ
NEBEZPEČÍ UDUŠENÍ!**

Upozornění:

**Před užitím tohoto výrobku prostudujte tento návod a držte se všech
bezpečnostních pravidel a provozních instrukcí.**

**Tento výrobek je určen pro hobby a kutilské používání, nejedná se o profi řadu!
Původní návod k použití**

PŘEDSTAVENÍ

Váš nový olejový kompresor SHARKS jistě uspokojí Vaše očekávání. Je vyroben pod nejpřísnějšími standardy kvality značky SHARKS tak, aby splňoval vysoká kritéria pro hobby provoz. Zjistíte, že se snadno obsluhuje a poskytuje bezpečný provoz. A pokud mu poskytnete odpovídající péči, zajistí Vám spolehlivý provoz po dlouhou dobu.


UPOZORNĚNÍ

Před použitím Vašeho nového výrobku SHARKS si pečlivě přečtěte tento Návod na obsluhu a údržbu. Věnujte zvláštní pozornost všem UPOZORNĚNÍM a VAROVÁNÍM.

Váš SHARKS produkt má mnoho vlastností, které Vaši práci ulehčí a zrychlí. Při vývoji tohoto nářadí byla věnována velká pozornost bezpečnosti, provozu a spolehlivosti, s ohledem na jednoduchou údržbu a provoz.

ZÁKLADNÍ POPIS KOMPRESORU

Jednoválcový mobilní kompresor s přímým přírubovým spojením, s olejovým mazáním, přímým pohonem, pneumatickými přípojkami a 2 manometry.



1. vzduchový filtr
2. bezpečnostní kryt
3. olejová zátka
4. olejový průzor
5. tlakové potrubí
6. vzdušník
7. kolečka
8. madlo
9. zapínač/vypínač


10. tlakový spínač
11. redukční ventil
12. pneumatická spojka
13. manometr - hladinoměr
14. manometr - tlak ve vzdušníku
15. přetlakový ventil
16. zpětný ventil
17. vypouštěcí kohout

TECHNICKÉ SPECIFIKACE



napětí/frekvence:	230V/50Hz
motor:	2 HP
motor - příkon:	1500 W
průtok vzduchu:	200 l/min
obsah vzduch. nádrže:	24 l
maximální tlak:	8 bar / 116 psi
počet válců:	1
rychlost:	2800 ot/min
hladina akust. výkonu LWA:	92,8 dB
třída ochrany:	IP 20
hmotnost:	22 kg

VYSVĚTLENÍ SYMBOLŮ





Na přístroji nebo jeho obalu jsou použity následující symboly:

					
Produkt odpovídá příslušným normám EU					




Zákazy:

					
Zákaz, všeobecný (ve spojení s jiným piktoqramem))	Přístroj uveďte do provozu jen se zavřeným krytem				





Výstraha:

					
Výstraha/pozor	Výstraha před automatickým rozběhem	Výstraha před horkým povrchem	Výstraha před nebezpečným elektrickým napětím		




Příkazy:

					
Používejte ochranné brýle	Používejte sluchátka	Před použitím si přečtěte návod k obsluze			

Ochrana životního prostředí:

					
Odpad zlikvidujte odborně tak, abyste neškodili životnímu prostředí.	Obalový materiál z lepenky lze odevzdat za účelem recyklace do sběrný.	Vadné a/nebo likvidované elektrické či elektronické přístroje musí být odevzdány do příslušných sběrů.	Zelený bod–Duales System Deutschland AG		

Obal:

					
Chraňte před vlhkem	Obal musí směřovat nahoru	Pozor - křehké			

Obsah je uzamčen

Dokončete, prosím, proces objednávky.

Následně budete mít přístup k celému dokumentu.



Proč je dokument uzamčen? Nahněvat Vás rozhodně nechceme. Jsou k tomu dva hlavní důvody:

- 1) Vytvořit a udržovat obsáhlou databázi návodů stojí nejen spoustu úsilí a času, ale i finanční prostředky. Dělali byste to Vy zadarmo? Ne*. Zakoupením této služby obdržíte úplný návod a podpoříte provoz a rozvoj našich stránek. Třeba se Vám to bude ještě někdy hodit.

**) Možná zpočátku ano. Ale vězte, že dotovat to dlouhodobě nelze. A rozhodně na tom nezbohatneme.*

- 2) Pak jsou tady „roboti“, kteří se přiživují na naší práci a „vysávají“ výsledky našeho úsilí pro svůj prospěch. Tímto krokem se jim to snažíme překazit.

A pokud nemáte zájem, respektujeme to. Urgujte svého prodejce. A když neuspějete, rádi Vás uvidíme!